

MAJANDUSAASTA ARUANNE

aruandeaasta algus: 01.01.2015

aruandeaasta lõpp: 31.12.2015

sihtasutuse nimi: SIHTASUTUS EESTI PUUETEGA INIMESTE FOND

registrikood: 90000145

tänava/talu nimi, Toompuiestee 10

maja ja korteri number:

linn: Tallinn

maakond: Harju maakond

postisihnumber: 10137

telefon: +372 5010157, +372 6616628

faks: +372 6616393

e-posti aadress: epifond@gmail.com

veebilehe aadress: www.epikoda.ee

Sisukord

Tegevusaruanne	3
Raamatupidamise aastaaruanne	11
Bilanss	11
Tulemiaruanne	12
Rahavoogude aruanne	13
Netovara muutuste aruanne	14
Raamatupidamise aastaaruande lisad	15
Lisa 1 Arvestuspõhimõtted	15
Lisa 2 Raha	15
Lisa 3 Nõuded ja ettemaksed	16
Lisa 4 Võlad ja ettemaksed	16
Lisa 5 Sihtotstarbelised tasud, annetused ja toetused	16
Lisa 6 Muud tulud	17
Lisa 7 Jagatud annetused ja toetused	17
Lisa 8 Mitmesugused tegevuskulud	18
Lisa 9 Tööjõukulud	18
Lisa 10 Muud kulud	18
Lisa 11 Muud finantstulud ja -kulud	18
Lisa 12 Seotud osapooled	19
Lisa 13 Jagatud annetused ja toetused-2015	20
Aruande allkirjad	22
Vandeauditori aruanne	23

1. Sissejuhatus

Eesti Puuetega Inimeste Koja (EPI Kojas) asutamisel 1993.aastal nähti põhikirja punktidega 6 ja 10 ette ka Invafondi loomine. Kojas teisel istungil leiti, et **kogu riiklik rahaline toetus puuetega inimestele** s.h. ka hasartmängumaksu laekumistest, **peab liikuma läbi Invafondi**. Kojas asutajad ja Sotsiaalministeerium leidsid, et nii tagatakse rahade sihtotstarbelisem kasutamine ja läbipaistvus. Praktikasse seda põhimõtet kahjuks ei rakendatud, mille tõttu puudub selge ja läbipaistev ülevaade puuetega inimeste ja nende organisatsioonide riigipoolsest toest.

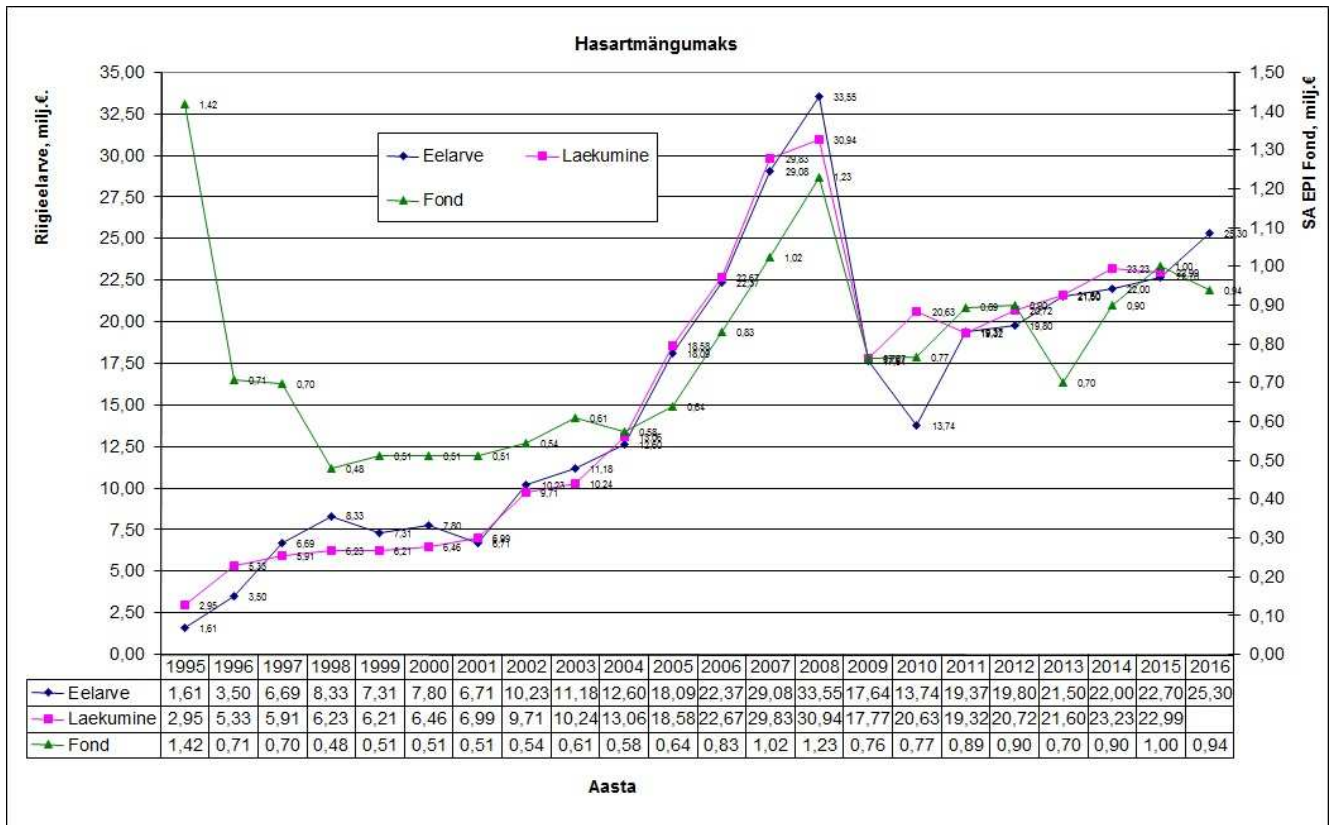
EV Valitsuse poolt 15.mai 2001.a. heakskiidetud EV Invapoliitika Üldkontseptsiooni "Puuetega inimestele võrdsete võimaluste loomise standardreeglid" 18.reegli kohaselt peab riik tunnustama, et puuetega inimeste organisatsioonidel on invapoliitika arendamisel oma roll:

- ❖ vajaduste ja prioriteetide määramine
- ❖ planeerimises osalemine
- ❖ puuetega inimeste elu puudutavate teenuste ja abinõude osutamine ja hindamine
- ❖ ning rahva teadlikkuse tõstmisele ja muutuste elluviimisele kaasaaitamine

Neid rolle ei saa peale puuetega inimeste endi täita mitte ükski riigiametnik ja seetõttu sätestataksegi samas reeglis, et riik peab ergutama ja toetama puuetega inimeste, nende perekonnaliikmete ja/või esindajate organisatsioonide teket ja tugevnemist nii majanduslikult kui teistes vormides. 16.reegli kohaselt "Riik garanteerib seadusandlikus korras vahendite laekumist Eesti Puuetega Inimeste Fondi, mis toetaks erinevaid uusi projekte ning programme, mille eesmärgiks on puuetega inimeste iseseisva toimetuleku edendamine". Hasartmängumaksu seaduse vastuvõtmisel 1994.a suunati riigieelarve- seadusega riigieelarvesse laekunud hasartmängumaksust 49 % SA EPI Fondi, kuid alates 01.02.1996.a. kehtima hakanud hasartmängumaksu seadusega 16. reeglit enam ei täideta ja puuetega inimeste organisatsioonide toetatakse Riigikogu juurde loodud Hasartmängumaksu Nõukogu (HMN) poolt riigieelarvesse laekuvatest hasartmängumaksu vahenditest projektaotluste alusel.

Selleks, et võimalikult paljud puuetega inimeste organisatsioonid saaksid täita Vabariigi Invapoliitika üldkontseptsiooniga neile pandud rolle on EPI Fond taotlenud HMN-lt koondtaotlusena EPI Kojas liikmesorganisatsioonide võrgustiku toetamist. Otsust järgneva aasta kogutoetuse suuruse kohta oleme palunud teha hiljemalt detsembri koosolekul. See on organisatsioonidele ülioluline selleks, et neil oleks võimalik arendada planeeritud ja sihipäraselt tegevust.

Aastatel 1998 - 2005 oli puuetega inimeste organisatsioonide võrgustiku rahastamine ebapiisav ja reaalne toetus vähenes. Alles 2005. aastal olukord paranes ja aastal 2008 moodustas toetus 3,93% Riigieelarvesse laekunud hasartmängumaksust. 2009.a seoses üdise majanduskriisi ja eelarvekärbetega vähendati HMN 18.05.2009. a otsusega nr 312 (päevakorrapunkt 3.2) 2009.a toetuse mahtu 25,45% võrra (16 000 000 kroonilt 11 927 225 kroonile). Peale „mäsu“ on hasartmängumaksu laekumised riigieelarvesse kasvanud, kuid Fondi laekumised mitte (vaata joonis 1). Ebapiisav rahaline ressurss ei võimalda kaasata vajalikku mahus inimressurssi ja see ei võimalda organisatsioonidel vajalikul määral ja mahus täita oma rolle.



Joonis 1

Hasartmängumaksu laekumine riigieelarvesse ja sellest EPI Fondi vahendusel antud toetuse suurus EPI Koja võrgustiku (lisa 2) projektidele aastate lõikes.

2. SA EPI Fondi 2015 majandusaasta eesmärgid

Põhikirjast tulenevalt on Fondi tegevuse põhieesmärgiks rahaliste vahendite kogumise ja eraldamise kaudu toetada ning soodustada puuetega inimeste integreerumist ühiskonda, nende sotsiaalse aktiivsuse suurendamist ning nendele võrdsete võimaluste loomist hariduse, töö, eluaseme ja muu vajaliku omandamisel.

Selleks taotleb Fond riiklikku toetust võimalikult paljudele tegutsevatele puuetega inimeste organisatsioonidele ja on välja töötanud saadud toetuse kasutamise enamuse poolt tunnustatud põhimõtted. Organisatsioonide riikliku toetuse liikumine läbi Fondi annab parema ülevaate ja nägemuse, kuidas riikliku toetust kasutatakse.

Fondi eesmärgid aastal 2015

1. tagada läbi Fondi eraldatud riikliku toetuse kasutamise maksimaalne läbipaistvus ja otstarbekus ning teostada Fondi lepingupartnerite lepingu täitmise kontrolli kohtadel vähemalt 10-s organisatsioonis;
2. säilitada puuetega inimeste võrgustiku rahastamise jätkamine ja mahuline suurendamine 2016.aastal, tehes selleks vajalikku selgitustööd valitsuses ja riigikogus;
3. vajadusel täpsustada ja täiendada saadud riikliku (sh EU) toetuse kasutamise enamuse poolt tunnustatud põhimõtteid;
4. koostöös ministeeriumiga otsida võimalusi EPIFondi kaasamiseks erinevate puuetega inimestega seonduvate programmide täitmisse ja funktsioonide laiendamisse;
5. leida võimalike sponsoreid, kes toetaksid EPI Koja liikmesorganisatsioonide tegevuse jätkusuutliku arengut;
6. toetavate tegevustega tagada raamatupidamistarkvara ja aruandlusele digiallkirja juurutamine EPI Koja liikmesorganisatsioonides ja teostada Fondist eraldatud vahendite sihtotstarbelise kasutamise kontrolli;
7. jätkata tööd ja ettepanekute esitamist puudega inimestega seonduva seadusandluse korrastamisel ja sellealase teabe jagamisel;
8. korraldada puudega inimeste parkimiskaartide vahendamist kohalikele omavalitsustele ja aidata kaasa kaarti kasutamise seonduvate üldiste (riiklikul tasandil) probleemide lahendamisele.

Fondi põhilised tegevused aastal 2015

1. Seotud Hasartmängumaksu Nõukogule (HMN) esitatavate projektidega:
 - Tegevustoetuse projektide vastuvõtmine, koondtabeli koostamine ja projektide komplekteerimine ning vajadusel esitamine Sotsiaalministeeriumile (SM) ja HMN-le;
 - Projektikonkursi korraldamine uuenduslike ideede ja tööhõivet edendavate projektide toetamiseks;
 - EPIK ja liikmesorganisatsioonide veebilehtede hindamine ja toetamine;
 - Sotsiaalministeeriumiga finantseerimislepingu sõlmimine;

- Lepingute vormistamine Liitude, kodade ja teiste raha saajatega; Esitatud aruandluse kogumine, jälgimine ja rahade ülekandmine;
 - kohtadel (vähemalt 10-es organisatsioonis) pistelise kontrolli teostamine ja info vahendamine;
 - Koondaruandluse koostamine ja esitamine HMN, SM ja RM-le.
2. Läbi Fondi antud toetustega seonduva info vahendamine EPI Koja kodulehel (www.epikoda.ee/Fond). Kuna meie organisatsioonide võrgustik on nii suur, on Fond ja Koja juhatus seisukohal, et valdavaks operatiivseks ja kiireks info vahetamiseks saab olla elektronpost ja veebileht.
 3. Puudega inimese sõiduki parkimiskaartide vahendamine omavalitsustele vastavalt SoM & Fondi kokkuleppele. Fond osales aktiivselt tegevustes, mis oli vajalik kaarti vastavusse viimiseks EL nõukogu komisjoni soovitustega ning aitab kaasa kaarti kasutamise seonduvate üldiste (riiklikul tasandil) probleemide lahendamisel.
 4. Osalemine Sihtasutus Karaski Keskus nõukogu töös.
 5. Konkursi korraldamine juhataja leidmiseks (juhataja volitused lõpevad 14.01.2016).

3. HMN-lt saadud toetuse jaotamise põhimõtted, projektidele esitatavate nõuete täpsustamine ja organisatsioonidele toetuse määramine.

Aruandeaastaks 2015 eraldati Hasartmängumaksu Nõukogu poolt EPIKoja võrgustiku toetuseks 1 000 000 €, millest 900 000 oli võrgustiku toetuseks algoritmi järgi ja 100 000 avatud taotlusvooruks EPIK võrgustiku org. i arengu innovaatiliste ideede teostamiseks.

2015.a EPI Koja liikmesorganisatsioonide täpsustatud rahastamis põhimõtted võeti vastu SA EPI Fondi nõukogu poolt 30.12.2014.a koosolekul. Nende kohaselt kujuneb üleriigiliselt tegutsevate organisatsioonide ja maakondade **kogu toetuse suurus nelja komponendi summana:**

- baas komponent, mis ei sõltu organisatsiooni suuruselt (*liitudel kogutoetusest 20 % maakondlikel kodadel 25%*);
- komponent, mis arvestab mittetulundusühingute ja sihtasutuste registrisse kantud puuetega inimeste (*sh puuetega laste vanemad*) liikmelisusel tegutsevate liikmesorganisatsioonide arvu (*kogutoetusest 20 %*);
- komponent, mis arvestab registrisse kantud organisatsioonide füüsiliste liikmete arvu (*kogutoetusest 40 %*);
- komponent, mis arvestab kogutulu, mis on saadud täiendavalt hasartmängumaksu laekumistest eraldatud toetusele (*sponsorid, omavalitsus, osutatud teenused, teised siseriiklikud ja rahvusvahelised fondid*) (*liitudel kogutoetusest 20 % maakondlikel kodadel 15%*);).

Nõukogu 11.11.2013.a otsusega täiendati rahastamis põhimõtteid punktiga 2.3. „Organisatsioon, kelle tegevusprogrammi kogumaht on üle nelja korra suurem kui fondist saadud toetus, võib erandkorras kasutada kogutoetust tegevusprogrammi administreerimiseks“. Tegelikult rakendati seda põhimõtet juba aastaid ning selle vajaduse tingis asjaolu, et tegevuste läbiviimiseks on võimalik leida sponsoreid ja muid finantsallikaid, kuid tihti ei lubata neid kasutada halduskuludeks, mis ei taga organisatsiooni jätkusuutlikust ja tegevusvõimekust.

Rahastamis põhimõtete punkt 2.2. kohaselt “Kui kodadel on ruumid ja kontoritehnika, mida saavad kasutada liikmesorganisatsioonid, võib üldkoosoleku otsusega maakonna kogulimiidist eraldada kuni 60 % ühistevõime tarbeks kojale ja halduskulude % piiranguid ei rakendada“. Väiksemate maakondade kogutoetuse suurus on väike, mille tõttu koja kasutusse jääv summa ei võimalda kojal hallata ruume ja võtta tööle inimest. Sellest tulenevalt aktsepteeris nõukogu Harjuma PIN, Raplamaa PIK ja Hiiumaa PIK taotletud erisust nimetatud punkti rakendamisel.

Organisatsioonide andmeid täpsustatakse iga aasta oktoobris 1.septembri seisuga ja arvestatakse järgmise aasta toetuste arvutamisel. Läbi Fondi 2015.aastaks eraldatud EPI Koja puuetega inimeste organisatsioonide võrgustiku riigipoolse (HMN) toetuse vahendite kasutamine organisatsioonide lõikes on toodud bilansi ning tulude ja kulude aruande **lisas 13**.

Aruande aastal jätkas Fond aktiivseid läbirääkimisi sotsiaalministeeriumiga, et 2016. aastal jätkataks ja suurendaks puuetega inimeste võrgustiku riiklikku toetamist.

Fond kasutab 2004.a rakendunud Riigi raamatupidamise üldeeskirjaga kehtestatud kontoplaani ja Fondi raamatupidamise siseeeskiri ning aruandlus on viidud vastavusse Riigi raamatupidamise üldeeskirja soovitustega. Vastavalt üldeeskirjale esitab Fond raamatupidamise saldoandmiku rahandusministeeriumi vastavasse infosüsteemi. Tulenevalt riigivaraseadusest viidi alates 01.01.2011.a riigi poolt asutaud sihtasutuste arveldused üle Riigikassasse sh ka SA EPI Fond.

HMN poolt eraldatud vahendite sihtotstarbelise kasutamise kontrolliks esitasid kõik HMN eraldatud vahenditest toetuse saajad Fondile Sotsiaalministeeriumis väljatöötatud vormikohased finantsaruanded ja aasta lõpus sisulise töö koondaruande. Ka aruande aastal tehti kohtadel pistelist kontrolli, aidati korraldada aruandlust ja abistati raamatupidamisprogrammi Merit kasutusele võttu.

Aruandluse küsimustes kohtus juhataja veebruaris 2014 Sotsiaalministeeriumi finantsjuhtide ja HMN projektidega tegelevate spetsialistidega. Tutvuti ja analüüsiti 2013. aasta aruande koosseisu (sh lisad) ja lepitati kokku 2014. aasta esitatavate aruannete koosseis. Ministeerium tutvustas auditiosakonna poolt koostatud „Enesehindamise küsimustik toetuse saajale hasartmängumaksu laekumisest antud toetuse kasutamise lepingule“, mida hakata kasutama ka EPIFondis. Nõukogu kinnitas märtsi koosolekul Fondi lepingupartneritele täiendatud HMN aruande vormi. Ministeerium lubas EPIFondil oma lepingupartnerite aruannet täiendada tegevusprogrammi koondaruandega (milleks on vana vahearuande lihtsustatud vorm) ja nõustus, et Meriti kasutaja Lisa 2 täitma ei pea vaid aruandele lisatakse Meritist kõikide projektide, kus kasutati EPIFondi raha, pdf väljatrükk "Projekti detailne aruanne". Selle eeltingimuseks on, et iga tegevusprogrammis oleva alaprojekti kohta on Meritis tehtud projektikoht. Selleks, et mitte esitada palju pdf faile on 20 organisatsiooni esitanud aruande lisana Merit programmi varukoopia st organisatsiooni kogu raamatupidamise.

Fondi ja Eesti Puuetega Inimeste Koja aruanded ministeeriumile ja äriregistrile üleval internetis www.epikoda.ee. Fondi juhatus on jätkuvalt järginud nõukogu ja EPIK juhatuse seisukohta, et me ei seku organisatsioonide siseprobleemidesse ja osaleme organisatsioonide palvel info andmiseks ja meie seisukohtade edastamiseks/selgitamiseks. Kontrolli funktsioon tuleneb ja piirdub organisatsioonidega sõlmitud lepingust tuleneva kohustusega kasutada saadud rahalisi vahendeid sihipäraselt. Fond kontrollib organisatsioonide poolt esitatud sisulise töö- ja finantsaruandeid ja teeb kohtadel kontrolli, kuidas on korraldatud raamatupidamine ja fondiga sõlmitud lepingu täitmine. Raamatupidamise alase kompetentsi ja taseme tõstmiseks juurutas Fond kõigis EPI Kojas liikmesorganisatsioonides, kes seda soovisid, AS Merit Tarkvara poolt kingitud raamatupidamisprogrammid Merit Aktiva ja Merit Palk, mille litsentsi pikendati ka 2016.aastaks (litsentside arv 56).

Puudega inimese sõiduki parkimiskaartide vahendamine omavalitsustele.

Vastavalt liikluseadusele ja liikluseadustikule rakendus alates 01.03.2001.a. liikumispuudega või pimedat inimest teenindava sõiduki parkimiskaart (edaspidi parkimiskaart). 16.03.2001.a. sõlmis Sotsiaalministeerium Fondiga lepingu nende kaartide müügiks omavalitsustele ja väljaantud kaartide andmebaasi pidamiseks. Seoses Eesti astumisega Euroopa Liidu liikmeks kehtestati sotsiaalministri 23.12.2010 määrusega nr 90 uus, Euroopa Nõukogu soovitusetega kooskõlas olev kaasaegne parkimiskaarti vorm, millist väljastati 01.01.2011 kuni 17.02.2013. Alates 18.02.2013 kehtestati sotsiaalministri 23.12.2010 määruse nr 90 muudatusega uus, täiendava turvaelemendiga (*3 D hologramm*) kaardi vorm.

Kuna üleriigiline parkimiskaartide andmebaas senini puudub, siis ei ole võimalik suvalisel ajahetkel öelda, kui palju on käibes kehtivaid kaarte. Kaartide KOvidele väljastamise senine statistika on muret tekitav:

1. kaarti väljastati 27.02.2001-31.12.2010 kokku 19 039 tk (keskmiselt aastas 1 904 kaarti).
2. kaarti väljastati 01.01.2011-17.02.2013 kokku 9 927 tk (keskmiselt aastas 4 661 kaarti).
3. kaarti on väljastatud alates 18.02.2013 kokku 18 067 tk (keskmiselt aastas 6 384 kaarti) millest 2015.aastal 6 923.

Väljastatavate kaartide arvu järsk kasv on tingitud sellest, et kui varem anti püsiva puude korral kaart valdavalt viieks aastaks, siis nüüd SKA otsuse kehtivusajaks, milleks valdavalt on 1...3 aastat ka püsiva puude korral. Eeltoodust on näha, et alates kaarti kasutusele võtust 2001.a on väljastatud KOvidele kokku 46 902 kaarti ja kuna senised määrused ei ole nõudnud uue kaardi väljastamisel vana tagastamist (et see hävitada), siis suurendab see oluliselt kaartide väärkasutamise riski ja võimalusi (näiteks kirjutades üle kaarti kehtivuse aeg).

Augustis 2014 muudeti koostöölepe nr 9.6-4/4508 punkti 4 järgmises sõnastuses: „Parkimiskaartide trükkimiseks ja edastamiseks tehtud ja tõendatud kulud hüvitab Ministeerium Fondile vastavalt Fondi esitatud taotlusele, mille lisadeks on tehtud kuludid tõendavad dokumendid. Fond esitab taotluse vastavalt vajadusele, kuid mitte sagedamini kui kaks korda kalendriaasta jooksul. Parkimiskaartide administreerimise kulud hüvitab Ministeerium arvestusega 0,69 eurot edastatud kaardi kohta. Administreerimise kulu tõendavaks dokumendiks on aruandes näidatud kohalikele omavalitsustele vahendatud kaartide arv.“

Selle kokkuleppe alusel maksis Sotsiaalministeerium 2015.a Fondile kokku 16 413 eurot, millest 12 717 eurot uute kaartide trükkimise ja 3 696 eurot administreerimise kulude katteks.

Eesmärkide täitmise analüüs

1. Selleks, et tagada läbi Fondi eraldatud riikliku toetuse kasutamise maksimaalne läbipaistvus ja otstarbekus on internetis EPI Kojas veebilehel www.epikoda.ee/Fond kõigile kätte saadavad võrgustiku toetamise põhimõtted, toetuste suurused ja sotsiaalministeeriumile esitatud aruanded. Selleks, et oleks võimalik hinnata rahade sihipärasest kasutamist ja otstarbekust esitavad Liidud ja kojad sisulise töö aruanded, mis on kõigile tutvumiseks kättesaadavad Fondis.

Fondi on 2008.a auditeerinud sotsiaalministeeriumi siseauditiosakond ja 2013.a viis Riigikontroll Fondis läbi auditi „Riigi asutatud sihtasutustele toetuste andmine ja nende sihipärane kasutamine“, mis toimus vastavalt 2013. aasta tööplaanile. SA EPIFond oli üks paljudest auditeeritavatest, kus RK tegi menetlustoiminguid riigilt saadud toetuse eesmärgipärase kasutamise osas.

Ministeeriumi järeldus oli, et Fondi:

- juhtimisotsused ja majandustegevus on läbipaistvad ja avatud kõigile asjast huvitatud isikutele, kuna oluline informatsioon on avaldatud kodulehel;
- raamatupidamine on korrektne, eraldise kasutamisega seotud kulud on eristatud raamatupidamises muudest kuludest ning kuludid kajastavad kulu- ja maksedokumentid muudest kulu- ja maksedokumentidest. Projekti jooksul teostatud tehinguid saab tõendada nende aluseks oleva dokumentatsiooniga.

Riigikontroll ei tuvastanud Fondi vahendite kasutamisel rikkumisi ja leidis, et toetuse andmine on jälgitav ning saadud toetusi on Fond üldiselt kasutanud sihipäraselt ja õiguspäraselt.

2. Fondi nõukogu ja juhatuse ning Koja juhatuse väljatöötatud HMN-lt saadud toetuse kasutamise põhimõtete täiendamise vajalikkust arutati EPI Koja 2015. aasta suvekoolis. Leiti, et suuri muudatusi/täiendusi ei ole vaja teha kuid oleks vajalik korrigeerida erinevate komponentide arvutamise algoritme, et suurendada organisatsioonide aktiivsust uute liikmete leidmisel. Täpsustamist või muutmist vajab eriti maakondade toetamise põhimõtted ja algoritm kuna 2015.a ei suutnud juba viis maakonda täita põhimõtete punkti 2.2. Sellest tingituna 09.03.2015 otsustas Nõukogu, et vaatab 2015.a läbi maakondade organisatsioonide sh koda toetamise põhimõtted ja toetuse arvutamise algoritmi. Selle tulemusena suurendati 2016.a maakondade toetuse arvutamise algoritmis baaskomponendi suurust veel 5% (uueks väärtuseks on 30% kogutoetusest) ning vähendati füüsiliste liikmete arvu arvestavat komponenti.

3. Vaatamata Fondi ja Koja aktiivsele tegutsemisele, ei ole õnnestunud hasartmängumaksu seaduses taastada puuetega inimeste projektide toetuseks kindlat protsenti nii, nagu see oli kuni 01.02.1996.a. kehtinud seaduses ja mis tagaks vajaliku stabiilsuse puuetega inimeste organisatsioonide tegevuseks. 5.10.2014 esitas fond ministeeriumile ettepaneku muuta hasartmängumaksu seaduse §7, et taastada hasartmängumaksu seaduses fikseeritud protsent puuetega inimeste projektide sh investeeringud tegemiseks, mida sotsiaalministeeriumi sotsiaalala asekanstler toetas, kuid mida hasartmängumaksu muudatuste tegemisel ei arvestatud.

EL 2004.a. laienemisega seoses võeti vastu Budapesti resolutsioon, et tagada uutes EL liikmesriikides puuetega inimeste võrgustiku adekvaatne rahastamine.

Resolutsioon märgib muuhulgas:

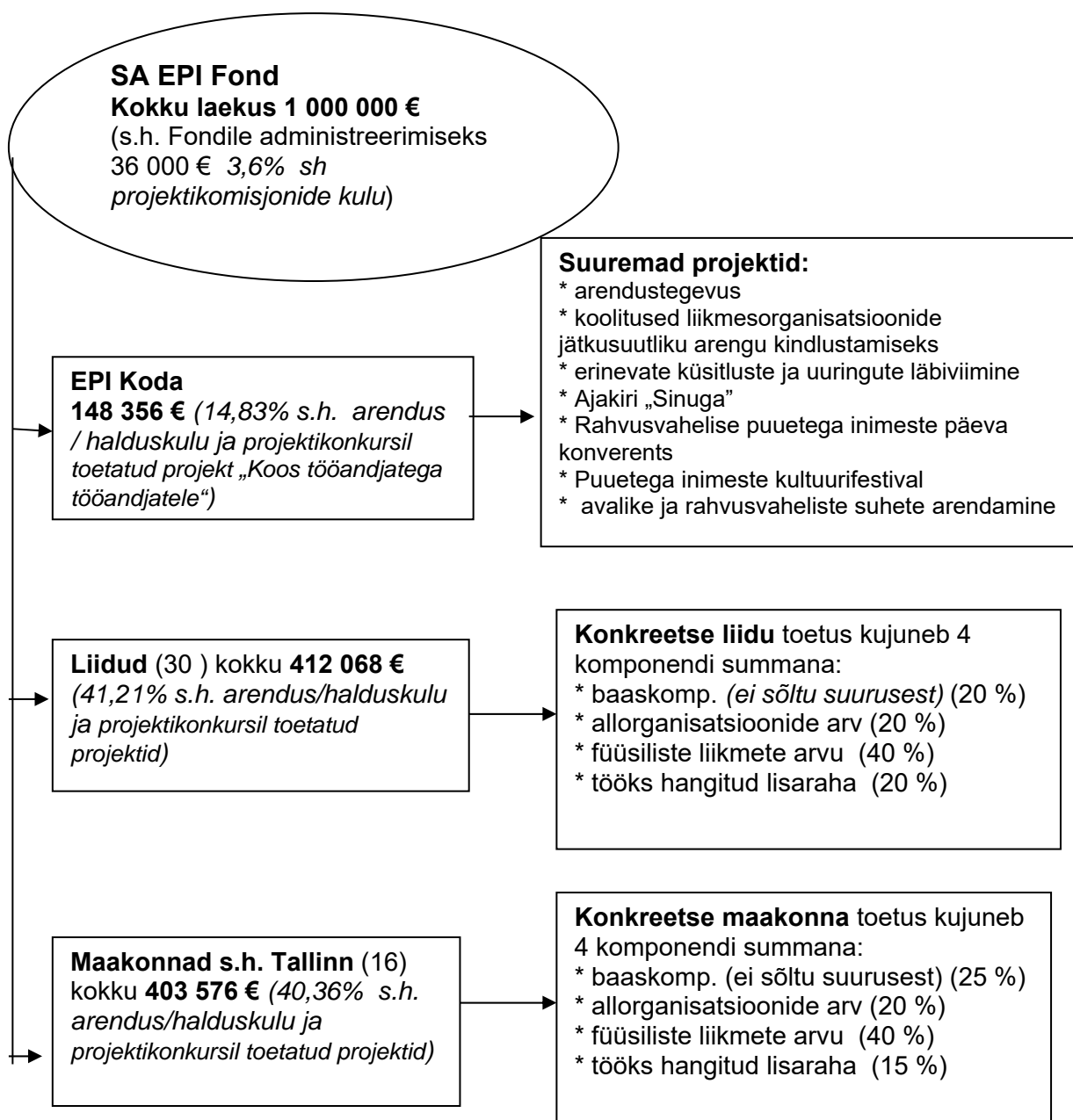
- Võimuorganid peaksid pakkuma puuetega inimesi esindavatele organisatsioonidele piisaval määral baasrahastust, võimaldamaks organisatsioonidel ellu viia väga olulist poliitika mõjutamise ning puuetega inimeste esindamise tööd. Üldiselt on suur vajadus selle järele, et võimuorganid suurendaksid puuetega inimeste esindusorganisatsioonidele osutatavat rahastust. See rahastamine peaks olema piisav, tagamaks nii tugev rahvuslik koda kui ka tugevad puudespetsiifilised organisatsioonid. Võimuorganid peaksid tagama rahastuse ka puuetega inimeste organisatsioonidele piirkondlikul ning kohalikul tasandil, et viia ellu poliitikakujundamise ning puuetega inimeste esindamistööd.
- Puuetega inimeste organisatsioonidele osutatav rahastamine ei tohiks mingil juhul piirata puuetega inimeste liikumise sõltumatust, vaid puudega inimesed peaksid saama vabalt väljendada oma soove ning nõudmisi vastavalt sättele, mida uues Euroopa põhiseaduslikus leppes on nimetatud osalusdemokraatiaks.
- Avalik rahastamine rahvuslikele kodadele peaks olema piisav, et palgata alaline tegevõtöötajaskond mis on võimeline jälgima ja mõjutama kõiki asjakohaseid poliitikavaldkondi rahvuslikul tasandil. Rahastamine peaks olema piisav, et tagada rahvuslike kohade aktiivne esindatus Euroopa ja rahvusvahelisel tasandil, kaasa arvatud võimaldada neil osaleda asjakohastel koosolekutel ning võrgustike töös.

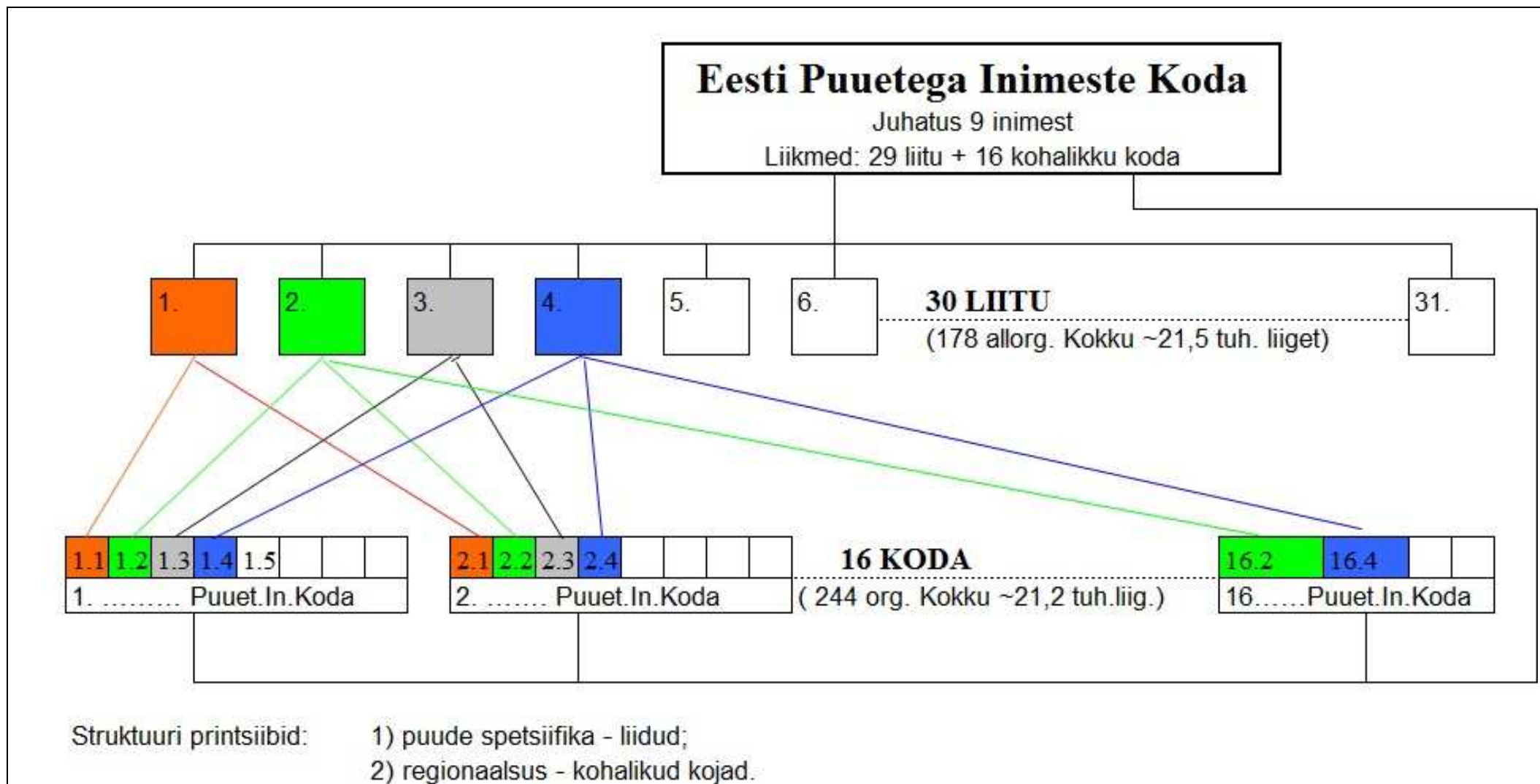
Nimetatud resolutsioon oli edastamiseks rahvuslikele valitsustele, Euroopa Komisjonile, Euroopa Parlamendile ja kõikidele asjast huvitatud osapooltele.

4. Nagu eelpool öeldud on Riiklikku (HMN) toetuse taotlemisel põhieesmärgiks toetada puuetega inimeste organisatsioonide võrgustikku (30 vabariiklikult tegutsevat erineva puudega inimeste organisatsiooni ja 16 piirkondlikku koda, kes on katusorganisatsiooniks maakonna puuetega inimeste organisatsioonidele ning kes on ühinenud Eesti Puuetega Inimeste Kojaks esindades ~21 tuhat puudega inimest) selleks, et nad saaksid kaasa aidata Vabariigi Valitsuse poolt heaks kiidetud invapoliitika üldkontseptsiooni tegevuskava ellurakendamisele ja täita invapoliitika üldkontseptsioonis puuetega inimeste organisatsioonidele määratud olulisi rolle.

Üldistatud ülevaate saamiseks esitavad organisatsioonid täiendavalt „Indikaatorite“ lisaaruannete koondi, mis näitab milliseid tegevusi ja millises mahus organisatsioonid teevad, et täita invapoliitika reegel 18-ga neile pandud rolle.

EPI Koja puuetega inimeste võrgustiku riigipoolne (HMN) toetus läbi Fondi 2015.a.





Tulemi jaotamise ettepanek

1. Eelmiste aastate akumulatsioonitud tulem	3 583
2. Aruande aasta tulem	6 535
Akumulatsioonitud tulem peale aastaaruande kinnitamist	10 118

Juhatus teeb 10 118 € jätta jaotamata.

Raamatupidamise aastaaruanne

Bilanss

(eurodes)

	31.12.2015	31.12.2014	Lisa nr
Varad			
Käibevara			
Raha	76 928	73 446	2
Nõuded ja ettemaksud	1 659	2 042	3
Kokku käibevara	78 587	75 488	
Kokku varad	78 587	75 488	
Kohustused ja netovara			
Kohustused			
Lühiajalised kohustused			
Võlad ja ettemaksud	2 245	3 983	4
Sihtotstarbelised tasud, annetused, toetused	0	1 699	
Kokku lühiajalised kohustused	2 245	5 682	
Kokku kohustused	2 245	5 682	
Netovara			
Sihtkapital/Osakapital nimiväärtuses	66 223	66 223	
Eelmiste perioodide akumuleeritud tulem	3 583	2 875	
Aruandeaasta tulem	6 536	708	
Kokku netovara	76 342	69 806	
Kokku kohustused ja netovara	78 587	75 488	

Tulemiaruanne

(eurodes)

	2015	2014	Lisa nr
Tulud			
Annetused ja toetused	1 001 699	1 018 284	5
Muud tulud	17 868	10 619	6
Kokku tulud	1 019 567	1 028 903	
Kulud			
Jagatud annetused ja toetused	-963 995	-950 317	7
Mitmesugused tegevuskulud	-8 335	-38 399	8
Tööjõukulud	-32 440	-31 328	9
Muud kulud	-8 439	-8 151	10
Kokku kulud	-1 013 209	-1 028 195	
Põhitegevuse tulem	6 358	708	
Muud finantstulud ja -kulud	178	0	11
Aruandeaasta tulem	6 536	708	

Rahavoogude aruanne

(eurodes)

	2015	2014
Rahavood põhitegevusest		
Laekunud annetused ja toetused	1 000 000	900 000
Laekumised kaupade müügist ja teenuste osutamisest	17 295	12 602
Muud põhitegevuse tulude laekumised	459	0
Väljamaksed annetusteks ja toetusteks	-963 995	-854 251
Väljamaksed tarnijatele kaupade ja teenuste eest	-18 015	-49 167
Väljamaksed töötajatele	-32 440	-31 328
Laekunud intressid	178	0
Kokku rahavood põhitegevusest	3 482	-22 144
Kokku rahavood	3 482	-22 144
Raha ja raha ekvivalendid perioodi alguses	73 446	95 590
Raha ja raha ekvivalentide muutus	3 482	-22 144
Raha ja raha ekvivalendid perioodi lõpus	76 928	73 446

Netovara muutuste aruanne

(eurodes)

			Kokku netovara
	Sihtkapital/Osakapital nimiväärtuses	Akumuleeritud tulem	
31.12.2013	66 223	2 875	69 098
Aruandeaasta tulem		708	708
31.12.2014	66 223	3 583	69 806
Aruandeaasta tulem		6 536	6 536
31.12.2015	66 223	10 119	76 342

Raamatupidamise aastaaruande lisad

Lisa 1 Arvestuspõhimõtted

Üldine informatsioon

31.detsembril 2015.a. lõppenud majandusaasta kohta koostatud raamatupidamise aruanne on koostatud lähtudes Eesti heast raamatupidamistavast, mis tugineb rahvusvaheliselt tunnustatud arvestuse ja aruandluse põhimõtetele ning selle põhinõuded on kehtestatud

Eesti Vabariigi Raamatupidamise seaduses ning seda täiendavad Eesti Vabariigi Raamatupidamise Toimkonna juhendid (RTJ).

Aastaaruande on vastavuses Raamatupidamise seadusega ja Raamatupidamise Toimkonna juhendiga nr. 14. Kasumiaruanne on koostatud Raamatupidamise seaduse lisa 2 toodud kasumiaruande skeemi nr.1 alusel, mida on kohandatud lähtudes sihtasutuse tegevuse omapärasest Raamatupidamise Toimkonna Juhendis nr. 14 antud soovitustest.

Raamatupidamise aastaaruanne on koostatud eurodes ilma komakohata.

Raha ja raha ekvivalendid.

Raha ning raha ekvivalentidena kajastatakse raha kassas ja pangas, nõudmiseni hoiuiseid ja lühiajalisi pangadeposiite. Rahavoogude aruandes kajastatakse rahavoogusid otsesel meetodil.

Nõuded ja ettemaksud.

Ostjatelt laekuvad arved on bilansis hinnatud lähtuvalt tõenäoliselt laekuvatest summadest.

Varud.

Varud võetakse arvele nende soetusmaksumuses. Varude kuludes kajastamisel ja varude Bilansilise väärtuse arvutamisel kasutatakse FIFO meetodit.

Ettevõtlustulude arvestus.

Tulu kaupade müügist kajastatakse siis, kui olulised omandiga seotud riskid ja hüved on üle läinud ostjale.

Sihtfinantseerimine.

Sihtotstarbelised tasud, annetused ja toetused on tasud, annetused ja toetused (k.a. valitsusepoolne abi), mida tuleb kasutada teatud kindla vara soetamiseks või konkreetse projekti finantseerimiseks.

Sihtotstarbelisi tasusid, annetusi ja toetusi kajastatakse SA EPI Fondis brutomeetodil. Sihtfinantseerimist kajastatakse tuluna nendes perioodides, mil leiavad aset kulud, mille kompenseerimiseks sihtfinantseerimine on mõeldud. Sihtfinantseerimine, mida saadakse eelmistel perioodidel tekkinud kulude eest või millega ei kaasne täiendavaid tulevikku suunatud tingimusi, kajastatakse tuluna perioodis, millal sihtfinantseerimine aset leidis.

Mittesihtotstarbelised tasud, annetused ja toetused on tasud, annetused ja toetused (k.a. Valitsusepoolne abi, mille kasutamine ei ole piiratud ühegi kindla vara soetamisega või konkreetse projekti finantseerimisega. Mittesihtotstarbelisi annetusi ja toetusi kajastatakse tuluna hetkel, mil nende laekumine on praktiliselt kindel. Ka riigieelarvest saadavaid mittesihtotstarbelisi vahendeid ei loeta sihtotstarbelisteks annetusteks.

Riigieelarvest finantseeritava sihtasutuse eelarvetulud, juhul, kui nende kasutamiseks ei ole sätestatud spetsiifilisi tingimusi (s.t. need ei ole seotud konkreetsete varaobjektide või projektide finantseerimisega ega ole antud konkreetse ajavahemiku kulude katteks), kajastatakse tuluna hetkel, kui nende laekumine on kindel.

Lisa 2 Raha

(eurodes)

	31.12.2015	31.12.2014
Raha sihtkapitali kontol	66 223	66 223
Raha HMN lepingu kontol	4	1 593
Raha halduskulu kontol	10 701	5 630
Kokku raha	76 928	73 446

Lisa 3 Nõuded ja ettemaksud

(eurodes)

	31.12.2015	12 kuu jooksul
Nõuded ostjate vastu	117	117
Ostjatelt laekumata arved	117	117
Muud nõuded	1 542	1 542
Viitlaekumised	1 542	1 542
Kokku nõuded ja ettemaksud	1 659	1 659
	31.12.2014	12 kuu jooksul
Nõuded ostjate vastu	500	500
Ostjatelt laekumata arved	500	500
Muud nõuded	1 542	1 542
Viitlaekumised	1 542	1 542
Kokku nõuded ja ettemaksud	2 042	2 042

Viitlaekumistes SA Karaski Keskusele 2011.a maa ostuks antud laen. Seoses SA Karaski Keskus likvideerimise otsusega ja kinnistu müügiga tehakse laenu tagasimakse veebruar/märts 2016.a

Lisa 4 Võlad ja ettemaksud

(eurodes)

	31.12.2015	12 kuu jooksul
Võlad tarnijatele	339	339
Maksuvõlad	928	928
Muud võlad	978	978
Muud viitvõlad	978	978
Kokku võlad ja ettemaksud	2 245	2 245
	31.12.2014	12 kuu jooksul
Võlad tarnijatele	2 428	2 428
Maksuvõlad	949	949
Muud võlad	606	606
Muud viitvõlad	606	606
Kokku võlad ja ettemaksud	3 983	3 983

Lisa 5 Sihtotstarbelised tasud, annetused ja toetused

(eurodes)

Varad bruto soetusmaksumuses

	31.12.2013	Saadud	Tagastatud	Tulu	31.12.2014
Sihtfinantseerimine tegevuskuludeks					
Sihtfinantseerimine HMN laekumistest ja eraldisest	121 005	900 000	-1 022	-1 018 284	1 699
Kasutamata sihtfinantseeringu tagastamine					
Kokku sihtfinantseerimine tegevuskuludeks	121 005	900 000	-1 022	-1 018 284	1 699
Kokku sihtotstarbelised tasud, annetused ja toetused	121 005	900 000	-1 022	-1 018 284	1 699

	31.12.2014	Saadud	Tagastatud	Tulu	31.12.2015
Sihtfinantseerimine tegevuskuludeks					
Sihtfinantseerimine HMN laekumistest	1 699	1 000 000	0	-1 001 699	0
Kokku sihtfinantseerimine tegevuskuludeks	1 699	1 000 000		-1 001 699	0
Kokku sihtotstarbelised tasud, annetused ja toetused	1 699	1 000 000		-1 001 699	0

Lisa 6 Muud tulud

(eurodes)

	2015	2014
puudega inimese sõiduki parkimiskaartide saatmise postikulu	17 409	10 224
Sihtotstarbeline sponsorlus	0	0
Muud	459	395
Kokku muud tulud	17 868	10 619

Lisa 7 Jagatud annetused ja toetused

(eurodes)

	2015	2014
EPI Kojale ja tema liikmesorganisatsioonidele	963 995	950 317
Kokku jagatud annetused ja toetused	963 995	950 317

Lisa 8 Mitmesugused tegevuskulud

(eurodes)

	2015	2014
Mitmesugused bürookulud	1 043	2 675
Transpordikulu (sh isikliku auto kasutamise kompensatsioon)	2 928	9 580
Sideteenused (telefon) ja postikulu	1 444	676
Audiitori teenus	1 024	1 228
Muud	1 896	24 240
Kokku mitmesugused tegevuskulud	8 335	38 399

Lisa 9 Tööjõukulud

(eurodes)

	2015	2014
Palgakulu	24 347	23 506
Sotsiaalmaksud	8 093	7 822
Kokku tööjõukulud	32 440	31 328
Töötajate keskmine arv taandatud täistööajale	2	2

Lisa 10 Muud kulud

(eurodes)

	2015	2014
kaupade ja teenuste ostul tasutud käibemaks	433	1 140
Uute turvaelementidega parkimiskaartide (4600 tk) trükkimine	7 803	7 011
Raamatu	0	0
Muud	203	0
Kokku muud kulud	8 439	8 151

Lisa 11 Muud finantstulud ja -kulud

(eurodes)

	2015
Kasum (kahjum) valuutakursi muutustest	178
Kokku muud finantstulud ja -kulud	178

Lisa 12 Seotud osapooled

(eurodes)

Tegev- ja kõrgemale juhtkonnale arvestatud tasud ja muud olulised soodustused		
	2015	2014
Arvestatud tasu	17 077	16 912

Lisa 13 Jagatud annetused ja toetused organisatsioonide lõikes

Vastavalt RTJ 14 on HMN poolt eraldatud vahendite laekumisi aruandes on tuludena kajastatud lähtudes tulude ja kulude vastavuse printsiibist (tulu finantseerimisest kajastatakse proportsionaalselt sellega seonduvate kuludega).

Sihtotstarbeliste toetuste vahendamine:

	2015.a	2014.a
* sihtfinantseerimise vahendite vahendamine aruande perioodi laekumistest	963 995	856 327
* sihtfinantseerimise vahendite vahendamine eelneva perioodi vahenditest	0	94 984
Rahalisi vahendeid KOKKU:	963 995	951 311

2015.a oli EPI Koja liikmesorganisatsioonidel kasutada rahalisi vahendeid kokku 963 995 €, millest 99 000 € jaotati eraldi projektikonkursi alusel. 2014.a organisatsioonidel üleminevaid projekte ei olnud.

2014.a oli EPI Koja liikmesorganisatsioonidel kasutada rahalisi vahendeid kokku 951 311 €, millest 856 327 € oli 2014.a HMN laekumistest projektide toetuseks sõlmitud lepingud ja 94 984 € 2013.a eraldise lepingu 12.2-3/5645 üleminevad projektid.

Organisatsioonide lõikes jagunes lepingute üldsumma alljärgnevalt:

Organisatsioon	2015.a.						2014.a.				
	2015.a rahalisi vahendeid kokku, €	2015.a leping 3-3/3260, €	2015.a lepingu 3-3/3260 lisa (proj.konkurs), €	2015.a. ülekantud rahalisi vahendeid kokku, €	2015.a. kasutatud rahalisi vahendeid kokku, €	2016.a üleminev summa, €	2014.a rahalisi vahendeid kokku, €	2014.a leping 3-3/3034, €	2014.a. ülekantud rahalisi vahendeid kokku, €	2014.a. kasutatud rahalisi vahendeid kokku, €	2015.a üleminev summa, €
Maakonnad											
Harjumaa sh PI Nõukoda	28 509	26 238	2 271	28 509	28 509	0	29 248	26 258	26 258	29 248	0
Hiiumaa sh PI Koda	10 771	10 771		10 771	10 771	0	10 963	10 963	10 963	10 963	0
Ida-Virumaa sh PI Koda	35 868	35 868		35 868	35 868	0	37 664	34 664	34 664	37 664	0
Jõgevamaa sh PI Koda	17 437	17 437		17 437	17 437	0	19 171	15 618	15 618	19 171	0
Järvamaa sh PI Koda	23 638	17 750	5 888	23 638	23 638	0	17 789	17 789	17 789	17 789	0
Läänemaa sh PI Koda	17 990	17 990		17 990	17 990	0	18 125	18 125	18 125	18 125	0
Lääne-Virumaa sh PI Koda	16 172	16 172		16 172	16 172	0	16 421	16 421	16 421	16 421	0
Põlvamaa sh PI Koda	21 465	21 465		21 465	21 465	0	24 580	21 580	21 580	24 580	0
Pärnumaa sh PI Koda	24 068	24 068		24 068	24 068	0	27 202	24 203	24 203	27 202	0
Raplamaa sh PI Koda	13 045	13 045		13 045	13 045	0	13 007	13 007	13 007	13 007	0
Saaremaa sh PI Koda	23 467	18 983	4 484	23 467	23 467	0	22 249	19 249	19 249	22 249	0
Tallinn sh PI Koda	38 287	38 287		38 287	38 287	0	41 517	38 517	38 517	41 517	0
Tartumaa sh PI Koda	35 757	35 757		35 757	35 757	0	34 829	34 829	34 829	34 829	0
Valgamaa sh PI Koda	21 324	21 324		21 324	21 324	0	23 650	21 650	21 650	23 650	0
Viljandimaa sh PI Nõukoda	27 444	27 444		27 444	27 444	0	27 889	25 916	25 916	27 889	0
Võrumaa sh PI Koda	18 220	18 220		18 220	18 220	0	20 003	18 125	18 125	20 003	0
Hingerahu MTÜ Pärnu	3 684	0	3 684	3 684	3 684	0	2 993	0	0	2 993	0
Laste Päevakeskus LAD	0	0		0	0	0	2 500	0	0	2 500	0
Põhja-Eesti Pimedate Ühing	5 710	0	5 710	5 710	5 710	0	2 993	0	0	2 993	0
Lõuna-Eesti Pimedate Ühing	8 923	0	8 923	8 923	8 923	0	0	0	0	0	0
Eesti Pimemassööride Ühing	7 353	0	7 353	7 353	7 353	0	0	0	0	0	0
Pärnu Kutsehaigete Ühing	0	0		0	0	0	2 975	0	0	2 975	0

Saaremaa Pimedate Ühing	0	0	0	0	0	0	2 997	0	0	2 997	0
Viimsi Invaühing	0	0	0	0	0	0	0	0	0	0	0
Maakonnad KOKKU:	399 132	360 819	38 313	399 132	399 132	0	398 765	356 914	356 914	398 765	0
Liidud											
Eesti Afaasialiit	11 585	11 585		11 585	11 585	0	11 504	11 504	11 504	11 504	0
Eesti Allergialiit	13 381	13 381		13 381	13 381	0	12 845	12 845	12 845	12 845	0
Eesti Autismiühing	16 629	11 253	5 376	16 629	16 629	0	14 314	11 522	11 522	14 314	0
Eesti Diabeediliit	23 346	23 346		23 346	23 346	0	26 576	23 576	23 576	26 576	0
Eesti Epilepsialiit	12 758	12 758		12 758	12 758	0	15 434	12 620	12 620	15 434	0
Eesti Fenüülketonuuria Ühing	7 174	7 174		7 174	7 174	0	7 117	7 117	7 117	7 117	0
Eesti Hemofiiliaühing	7 584	7 584		7 584	7 584	0	7 501	7 501	7 501	7 501	0
Eesti Kogelejate Ühing	20 484	7 484	13 000	20 484	20 484	0	7 302	7 302	7 302	7 302	0
Eesti Kopsuliit	5 917	5 917		5 917	5 917	0	6 128	6 128	6 128	6 128	0
Eesti Kurtide Liit	16 682	16 682		16 682	16 682	0	19 951	16 951	16 951	19 951	0
Eesti Kutsehaigete Liit	18 687	18 687		18 687	18 687	0	18 472	18 472	18 472	18 472	0
Eesti Kuulmispuudega Lastevanemate Liit	12 209	12 209		12 209	12 209	0	12 478	12 478	12 478	12 478	0
Eesti Laste Südameliit	7 613	7 613		7 613	7 613	0	5 852	5 852	5 852	5 852	0
Eesti Lihasehaigete Selts	8 287	8 287		8 287	8 287	0	8 422	8 422	8 422	8 422	0
Eesti Liikumispuudega Inimeste Liit	30 818	25 518	5 300	30 818	30 818	0	27 490	24 543	24 543	27 490	0
Eesti Neeruhaigete Liit	7 073	7 073		7 073	7 073	0	6 652	6 652	6 652	6 652	0
Eesti Parkinsonihaigete Selts	12 808	12 808		12 808	12 808	0	13 077	13 077	13 077	13 077	0
Eesti Pimedate Liit	24 031	19 592	4 439	24 031	24 031	0	22 631	19 631	19 631	22 631	0
Eesti Pimekurtide Tugiliit	8 031	8 031		8 031	8 031	0	8 300	8 300	8 300	8 300	0
Eesti Psoriaasiliit	11 194	11 194		11 194	11 194	0	13 509	10 509	10 509	13 509	0
Eesti Reumaliit	17 055	17 055		17 055	17 055	0	23 324	17 324	17 324	23 324	0
Eesti Sclerpsis Multiplexi Ühing	13 562	13 562		13 562	13 562	0	13 420	13 420	13 420	13 420	0
Eesti Tsöliaakia Selts	6 962	6 962		6 962	6 962	0	6 848	6 848	6 848	6 848	0
Eesti Tsüstilise Fibroosi Ühing	8 972	8 972		8 972	8 972	0	8 589	8 589	8 589	8 589	0
Eesti Vaegkuuljate Ühing	19 410	19 410		19 410	19 410	0	22 677	19 679	19 679	22 677	0
Eesti Vaimupuudega Inimeste Tugiliit	32 439	17 798	14 641	32 439	32 439	0	20 913	17 913	17 913	20 913	0
Eesti Vähiliit	19 592	19 592		19 592	19 592	0	19 804	19 804	19 804	19 804	0
Eesti Seljasonga- ja Vesipeahaigete Ühing	18 130	13 020	5 110	18 130	18 130	0	14 713	12 314	12 314	14 713	0
Prader-Willi Sündroomi Ühing	4 094	4 094		4 094	4 094	0	633	633	633	633	0
Erivajadustega Inimeste Toetusühing Tugiliisu	0	0		0	0	0	3 000	0	0	3 000	0
Liidud KOKKU:	416 507	368 641	47 866	416 507	416 507	0	399 476	361 526	361 526	399 476	0
Eesti Puuetega Inimeste Koda	148 356	135 535	12 821	148 356	148 356	0	153 070	137 887	137 887	153 070	0
Kõik KOKKU:	963 995	864 995	99 000	963 995	963 995	0	951 311	856 327	856 327	951 311	0