

# MAJANDUSAASTA ARUANNE

**aruandeaasta algus:** 01.01.2016

**aruandeaasta lõpp:** 31.12.2016

**sihtasutuse nimi:** SIHTASUTUS EESTI PUUETEGA INIMESTE FOND

**registrikood:** 90000145

**tänava/talu nimi,** Toompuiestee 10

**maja ja korteri number:**

**linn:** Tallinn

**maakond:** Harju maakond

**postisihnumber:** 10137

**telefon:** +372 5010157, +372 6616628

**faks:** +372 6616393

**e-posti aadress:** epifond@gmail.com

**veebilehe aadress:** www.epikoda.ee

## Sisukord

Tegevusaruanne	3
Raamatupidamise aastaaruanne	11
Bilanss	11
Tulemiaruanne	12
Rahavoogude aruanne	13
Netovara muutuste aruanne	14
Raamatupidamise aastaaruande lisad	15
Lisa 1 Arvestuspõhimõtted	15
Lisa 2 Raha	15
Lisa 3 Nõuded ja ettemaksed	16
Lisa 4 Võlad ja ettemaksed	16
Lisa 5 Sihtotstarbelised tasud, annetused ja toetused	16
Lisa 6 Muud tulud	17
Lisa 7 Jagatud annetused ja toetused	17
Lisa 8 Mitmesugused tegevuskulud	17
Lisa 9 Tööjõukulud	18
Lisa 10 Muud kulud	18
Lisa 11 Muud finantstulud ja -kulud	18
Lisa 12 Seotud osapooled	18
Lisa 13 Täiendav lisa 1	19
Aruande allkirjad	21
Vandeauditori aruanne	22

## SA EPI Fondi tegevusaruanne 2016

### 1. Sissejuhatus

Eesti Puuetega Inimeste Koja (EPI Koja) asutamisel 1993.aastal nähti põhikirja punktidega 6 ja 10 ette ka Invafondi loomine. Koja teisel istungil leiti, et **kogu riiklik rahaline toetus puuetega inimestele s.h. ka hasartmängumaksu laekumistest, peab liikuma läbi Invafondi**. Koja asutajad ja Sotsiaalministeerium leidsid, et nii tagatakse rahade sihtotstarbelisem kasutamine ja läbipaistvus. Praktikasse seda põhimõtet kahjuks ei rakendatud, mille tõttu puudub selge ja läbipaistev ülevaade puuetega inimeste ja nende organisatsioonide riigipoolsest toest.

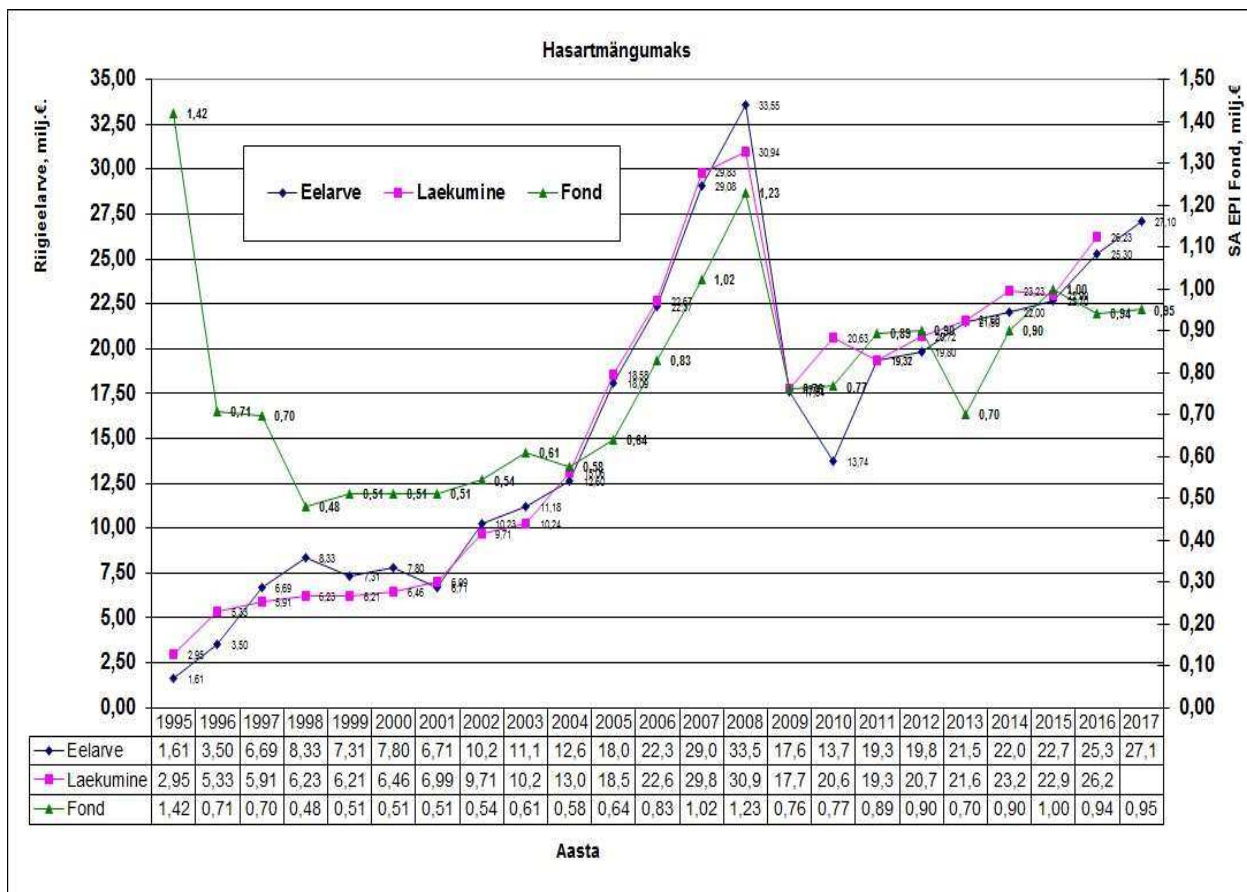
EV Valitsuse poolt 15.mail 2001.a. heakskiidetud EV Invapoliitika Üldkontseptsiooni "Puuetega inimestele võrdsete võimaluste loomise standardreeglid" 18.reegli kohaselt peab riik tunnustama, et puuetega inimeste organisatsioonidel on invapoliitika arendamisel oma roll:

- ❖ vajaduste ja prioriteetide määratlemine
- ❖ planeerimises osalemine
- ❖ puuetega inimeste elu puudutavate teenuste ja abinõude osutamine ja hindamine
- ❖ ning rahva teadlikkuse tõstmisele ja muutuste elluviimisele kaasaaitamine

Neid rolle ei saa peale puuetega inimeste endi täita mitte ükski riigiametnik ja seetõttu sätestataksegi samas reeglis, et riik peab ergutama ja toetama puuetega inimeste, nende perekonnaliikmete ja/või esindajate organisatsioonide teket ja tugevnemist nii majanduslikult kui teistes vormides. 16.reegli kohaselt "Riik garanteerib seadusandlikus korras vahendite laekumist Eesti Puuetega Inimeste Fondi, mis toetaks erinevaid uusi projekte ning programme, mille eesmärgiks on puuetega inimeste iseseisva toimetuleku edendamine". Hasartmängumaksu seaduse vastuvõtmisel 1994.a suunati riigieelarve- seadusega riigieelarvesse laekunud hasartmängumaksust 49 % SA EPI Fondi, kuid alates 01.02.1996.a. kehtima hakanud hasartmängumaksu seadusega 16. reeglit enam ei täideta ja puuetega inimeste organisatsioone toetatakse Riigikogu juurde loodud Hasartmängumaksu Nõukogu (HMN) poolt riigieelarvesse laekuvatest hasartmängumaksu vahenditest projektaotluste alusel.

Selleks, et võimalikult paljud puuetega inimeste organisatsioonid saaksid täita Vabariigi Invapoliitika üldkontseptsiooniga neile pandud rolle on EPI Fond taotlenud HMN-lt koondtaotlusena EPI Koja liikmesorganisatsioonide võrgustiku toetamist. Otsust järgneva aasta kogutoetuse suuruse kohta oleme palunud teha hiljemalt detsembri koosolekul. See on organisatsioonidele ülioluline selleks, et neil oleks võimalik arendada planeeritud ja sihipärast tegevust.

Aastatel 1998 - 2005 oli puuetega inimeste organisatsioonide võrgustiku rahastamine ebapiisav ja reaalne toetus vähenes. Alles 2005. aastal olukord paranes ja aastal 2008 moodustas toetus 3,93% Riigieelarvesse laekunud hasartmängumaksust. 2009.a seoses üdise majanduskriisi ja eelarvekärbetega vähendati HMN 18.05.2009. a otsusega nr 312 (päevakorrapunkt 3.2) 2009.a toetuse mahtu 25,45% võrra (16 000 000 kroonilt 11 927 225 kroonile). Peale „masu“ on hasartmängumaksu laekumised riigieelarvesse kasvanud, kuid Fondi laekumised minimaalselt. 2017.a eelarvesse on planeeritud hasartmängumaksu laekumise kasv võrreldes 2014.aastaga 23,2%, siis Fondile eraldatud summa kasvas vaid 5,6% (vaata joonis 1). Ebapiisav rahaline ressurss ei võimalda kaasata vajalik mahu inimressurssi ja see ei võimalda organisatsioonidel vajalikul määral ja mahus täita oma rolle.



Joonis 1

Hasartmängumaksu laekumine riigieelarvesse ja sellest EPI Fondi vahendusel antud toetuse suurus EPI Koja võrgustiku (lisa 2) projektidele aastate lõikes.

## 2. SA EPI Fondi 2016 majandusaasta eesmärgid

Põhikirjast tulenevalt on Fondi tegevuse põhieesmärgiks rahaliste vahendite kogumise ja eraldamise kaudu toetada ning soodustada puuetega inimeste integreerumist ühiskonda, nende sotsiaalse aktiivsuse suurendamist ning nendele võrdsete võimaluste loomist hariduse, töö, eluaseme ja muu vajaliku omandamisel. Selleks taotleb Fond riiklikku toetust võimalikult paljudele tegutsevatele puuetega inimeste organisatsioonidele ja on välja töötanud saadud toetuse kasutamise enamuse poolt tunnustatud põhimõtted. Organisatsioonide riikliku toetuse liikumine läbi Fondi annab parema ülevaate ja nägemuse, kuidas riikliku toetust kasutatakse.

### Fondi eesmärgid aastal 2016

1. tagada läbi Fondi eraldatud riikliku toetuse kasutamise maksimaalne läbipaistvus ja otstarbekus ning teostada Fondi lepingupartnerite lepingu täitmise kontrolli kohtadel vähemalt 10-s organisatsioonis;
2. säilitada puuetega inimeste võrgustiku rahastamise jätkamine ja mahuline suurendamine 2017.aastal, tehes selleks vajalikku selgitustööd valitsuses ja riigikogus;
3. vajadusel täpsustada ja täiendada saadud riikliku (sh EU) toetuse kasutamise enamuse poolt tunnustatud põhimõtteid;
4. koostöös ministeeriumiga otsida võimalusi EPI Fondi kaasamiseks erinevate puuetega inimestega seonduvate programmide täitmise ja funktsioonide laiendamise;
5. leida võimalikke sponsoreid, kes toetaksid EPI Koja liikmesorganisatsioonide tegevuse jätkusuutliku arengut;
6. toetavate tegevustega tagada raamatupidamistarkvara ja aruandlusele digiallkirja juurutamine EPI Koja liikmesorganisatsioonides ja teostada Fondist eraldatud vahendite sihtotstarbelise kasutamise kontrolli;
7. jätkata tööd ja ettepanekute esitamist puudega inimestega seonduva seadusandluse korrastamisel ja sellealase teabe jagamisel;
8. korraldada puudega inimeste parkimiskaartide vahendamist kohalikele omavalitsustele ja aidata kaasa kaarti kasutamise seonduvate üldiste (riiklikul tasandil) probleemide lahendamisele.

### Fondi põhilised tegevused aastal 2016

1. Seotud Hasartmängumaksu Nõukogule (HMN) esitatavate projektidega:
  - Tegevustoetuse projektide vastuvõtmine, koondtabeli koostamine ja projektide komplekteerimine ning vajadusel esitamine Sotsiaalministeeriumile (SM) ja HMN-le;

Juhataja \_\_\_\_\_

- EPIK ja liikmesorganisatsioonide veebilehtede hindamine ja toetamine;
  - Sotsiaalministeeriumiga finantseerimislepingu sõlmimine;
  - Lepingute vormistamine Liitude, kodade ja teiste raha saajatega; Esitatud aruandluse kogumine, jälgimine ja rahade ülekandmine;
  - kohtadel (vähemalt 10-es organisatsioonis) pistelise kontrolli teostamine ja info vahendamine;
  - Koondaruandluse koostamine ja esitamine HMN, SM ja RM-le.
2. Läbi Fondi antud toetustega seonduva info vahendamine EPI Koja kodulehel ([www.epikoda.ee/Fond](http://www.epikoda.ee/Fond)). Kuna meie organisatsioonide võrgustik on nii suur, on Fond ja Koja juhatus seisukohal, et valdavaks operatiivseks ja kiireks info vahetamiseks saab olla elektronpost ja veebileht.
  3. Puudega inimese sõiduki parkimiskaartide vahendamine omavalitsustele vastavalt SoM & Fondi kokkuleppele. Fond osales aktiivselt tegevustes, mis oli vajalik kaarti vastavusse viimiseks EL nõukogu komisjoni soovitustega ning aitab kaasa kaarti kasutamise seonduvate üldiste (riiklikul tasandil) probleemide lahendamisel.

### 3. HMN-lt saadud toetuse jaotamise põhimõtted, projektidele esitatavate nõuete täpsustamine ja organisatsioonidele toetuse määramine.

Aruandeaastaks 2016 eraldati Hasartmängumaksu Nõukogu poolt EPIKoja võrgustiku toetuseks 940 000 eurot (millest võrgustiku toetuseks algoritmi järgi 920 828 eurot ja 19 172 eurot Euroopa Komisjonile esitatud projekti kaasfinantseeringu katteks), mis on eelmise aasta toetusest 6,0 % väiksem.

2016.a EPI Koja liikmesorganisatsioonide täpsustatud rahastamis põhimõtted võeti vastu SA EPI Fondi nõukogu poolt 30.12.2014.a koosolekul. Nende kohaselt kujuneb üleriigiliselt tegutsevate organisatsioonide ja maakondade **kogu toetuse suurus nelja komponendi summana:**

- baas komponent, mis ei sõltu organisatsiooni suurusest (*liitudel kogutoetusest 20 % maakondlikel kodadel 30 %*);
- komponent, mis arvestab mittetulundusühingute ja sihtasutuste registrisse kantud puuetega inimeste (*sh puuetega laste vanemad*) liikmelisusel tegutsevate liikmesorganisatsioonide arvu (*kogutoetusest 20 %*);
- komponent, mis arvestab registrisse kantud organisatsioonide füüsiliste liikmete arvu (*liitudel kogutoetusest 40 % maakondlikel kodadel 35 %*);
- komponent, mis arvestab kogutulu, mis on saadud täiendavalt hasartmängumaksu laekumistest eraldatud toetusele (*sponsorid, omavalitsus, osutatud teenused, teised siseriiklikud ja rahvusvahelised fondid*) (*liitudel kogutoetusest 20 % maakondlikel kodadel 15%*);).

Nõukogu 11.11.2013.a otsusega täiendati rahastamis põhimõtteid punktiga 2.3. „Organisatsioon, kelle tegevusprogrammi kogumaht on üle nelja korra suurem kui fondist saadud toetus, võib erandkorras kasutada kogutoetust tegevusprogrammi administreerimiseks“. Tegelikult rakendati seda põhimõtet juba aastaid ning selle vajaduse tingis asjaolu, et tegevuste läbiviimiseks on võimalik leida sponsoreid ja muid finantsallikaid, kuid tihti ei lubata neid kasutada halduskuludeks, mis ei taga organisatsiooni jätkusuutlikkust ja tegevusvõimekust.

Rahastamis põhimõtete punkt 2.2. kohaselt “Kui kodadel on ruumid ja kontoritehnika, mida saavad kasutada liikmesorganisatsioonid, võib üldkoosoleku otsusega maakonna kogulimiidist eraldada kuni 60 % ühistevõime tarbeks kojale ja halduskulude % piiranguid ei rakendada“. Väiksemate maakondade kogutoetuse suurus on väike, mille tõttu koja kasutusse jääv summa ei võimalda kojalt hallata ruume (*mida saaksid kasutada ka liikmesorganisatsioonid*) ja võtta tööle inimest. Sellest tulenevalt aktsepteeris nõukogu Harjuma PIN, Raplamaa PIK ja Hiiumaa PIK taotletud erisust nimetatud punkti rakendamisel.

Organisatsioonide andmeid täpsustatakse iga aasta oktoobris 1.septembri seisuga ja arvestatakse järgmise aasta toetuste arvutamisel. Läbi Fondi 2016.aastaks eraldatud EPI Koja puuetega inimeste organisatsioonide võrgustiku riigipoolse (HMN) toetuse vahendite kasutamine organisatsioonide lõikes on toodud bilansi ning tulude ja kulude aruande **lisas 13**.

Aruande aastal jätkas Fond aktiivseid läbirääkimisi sotsiaalministeeriumiga, et 2017. aastal jätkataks ja suurendaks puuetega inimeste võrgustiku riiklikku toetamist.

Fond kasutab 2004.a rakendunud Riigi raamatupidamise üldeeskirjaga kehtestatud kontoplaani ja Fondi raamatupidamise siseeeskiri ning aruandlus on viidud vastavusse Riigi raamatupidamise üldeeskirja soovitustega. Vastavalt üldeeskirjale esitab Fond raamatupidamise saldoandmiku rahandusministeeriumi vastavasse infosüsteemi. Tulenevalt riigivaraseadusest viidi alates 01.01.2011.a riigi poolt asutaud sihtasutuste arveldused üle Riigikassasse sh ka SA EPI Fond.

HMN poolt eraldatud vahendite sihtotstarbelise kasutamise kontrolliks esitasid kõik HMN eraldatud vahenditest toetuse saajad Fondile Sotsiaalministeeriumis väljatöötatud vormikohased finantsaruanded ja aasta lõpus sisulise töö koondaruande. Ka aruande aastal tehti kohtadel pistelist kontrolli, aidati korraldada aruandlust ja abistati raamatupidamisprogrammi Merit kasutusele võttu.

Aruandluse küsimustes kohtus juhataja veebruaris 2014 Sotsiaalministeeriumi finantsjuhtide ja HMN projektidega tegelevate spetsialistidega. Tutvuti ja analüüsi 2013. aasta aruande koosseisu (sh lisad) ja lepiti kokku esitatavate aruannete koosseis. Ministeerium tutvustas auditiosakonna poolt koostatud „Enesehindamise küsimustik toetuse saajale hasartmängumaksu laekumisest antud toetuse kasutamise lepingule“, mida hakati kasutama ka EPIFondis. Nõukogu kinnitas 2015. a märtsi koosolekul Fondi lepingupartneritele täiendatud HMN aruande vormi mida kasutati ka aruandeaastal. Ministeerium lubas EPIFondil oma lepingupartnerite aruannet täiendada tegevusprogrammi koondaruandega (milleks on vana vahearuande lihtsustatud vorm) ja nõustus, et Meriti kasutajad Lisa 2 täitma lahtikirjutatuna ei pea vaid aruandele lisatakse Meritist kõikide projektide, kus kasutati EPIFondi raha, pdf väljatrükk "Projekti detailne aruanne". Selle eeltingimuseks on, et iga tegevusprogrammiga oleva alaprojekti kohta on Meritis tehtud projektkoht. Selleks, et mitte esitada palju pdf faile on 15 organisatsiooni esitanud aruande lisana Merit programmi varukoopia st organisatsiooni kogu raamatupidamise.

Fondi ja Eesti Puuetega Inimeste Koja aruanded ministeeriumile ja äriregistrile üleval internetis [www.epikoda.ee](http://www.epikoda.ee) Fondi juhatus on jätkuvalt järginud nõukogu ja EPIK juhatuse seisukohta, et me ei sekku organisatsioonide siseprobleemidesse ja osaleme organisatsioonide palvel info andmiseks ja meie seisukohtade edastamiseks/selgitamiseks. Kontrolli funktsioon tuleneb ja piirdub organisatsioonidega sõlmitud lepingust tuleneva kohustusega kasutada saadud rahalisi vahendeid sihipäraselt. Fond kontrollib organisatsioonide poolt esitatud sisulise töö- ja finantsaruandeid ja teeb kohtadel kontrolli, kuidas on korraldatud raamatupidamine ja fondiga sõlmitud lepingu täitmine. Raamatupidamise alase kompetentsi ja taseme tõstmiseks juurutas Fond kõigis EPI Koja liikmesorganisatsioonides, kes seda soovisid, AS Merit Tarkvara poolt kingitud raamatupidamisprogrammide Merit Aktiva ja Merit Palk, mille litsentsi pikendati ka 2017.aastaks (litsentside arv 56).

### **Puudega inimese sõiduki parkimiskaartide vahendamine omavalitsustele.**

Vastavalt liiklusseadusele ja liiklusmäärustikule rakendus alates 01.03.2001.a. liikumispuudega või pimedat inimest teenitava sõiduki parkimiskaart (edaspidi parkimiskaart). 16.03.2001.a. sõlmis Sotsiaalministeerium Fondiga lepingu nende kaartide müügiks omavalitsustele ja väljaantud kaartide andmebaasi pidamiseks. Seoses Eesti astumisega Euroopa Liidu liikmeks kehtestati sotsiaalministri 23.12.2010 määrusega nr 90 uus, Euroopa Nõukogu soovustega kooskõlas olev kaasaegne parkimiskaarti vorm, millist väljastati 01.01.2011 kuni 17.02.2013. Alates 18.02.2013 kehtestati sotsiaalministri 23.12.2010 määruse nr 90 muudatusega uus, täiendava turvaelemendiga (*3 D hologramm*) kaardi vorm ja inimesele kaarti väljastamise alusdokumendiks sai SKA puuderaskusotsus milles on toodud märge, et inimesel esinb liikumis- ja/või nägemisfunktsiooni häire vähemalt keskmise puuderaskusastme tasemel.

Kuna üleriigiline parkimiskaartide andmebaas senini puudub, siis ei ole võimalik suvalisel ajahetkel öelda, kui palju on käibes kehtivaid kaarte. Kaartide KOVidele väljastamise senine statistika on muret tekitav:

1. kaarti väljastati 27.02.2001-31.12.2010 kokku 19 039 tk (keskmiselt aastas 1 904 kaarti).
2. kaarti väljastati 01.01.2011-17.02.2013 kokku 9 927 tk (keskmiselt aastas 4 661 kaarti).
3. kaarti on väljastatud alates 18.02.2013 kokku 25 814 tk (keskmiselt aastas 6 477 kaarti) millest 2015.aastal 7 062 ja 2016.aastal 7 709.

Väljastatavate kaartide arvu järsk kasv on tingitud osaliselt sellest, et kui varem anti püsiva puude korral kaart valdavalt viieks aastaks, siis nüüd SKA otsuse kehtivusajaks, milleks valdavalt on 1...3 aastat ka püsiva puude korral kuigi sotsiaalministri määrus võimaldaks puuet määrata ka viieks aastaks. Eeltoodust on näha, et alates kaarti kasutusele võtust 2001.a on väljastatud KOVidele kokku 54 612 kaarti ja kuna senised määrused ei ole nõudnud uue kaardi väljastamisel vana tagastamist (et see hävitada), siis suurendab see oluliselt kaartide väärkasutamise riski ja võimalusi (näiteks kirjutades üle kaarti kehtivuse aeg). Ka aruande aastal korraldas Fond rida kohtumisi Tallinna Linnavalitsuse ja sotsiaalministeeriumiga, et tehtaks rida olulisi seadusandlike muudatusi olukorra parandamiseks, kuid seni on olnud see tuluta.

Augustis 2014 muudeti koostöölepe nr 9.6-4/4508 punkti 4 järgmises sõnastuses: „Parkimiskaartide trükkimiseks ja edastamiseks tehtud ja tõendatud kulud hüvitab Ministeerium Fondile vastavalt Fondi esitatud taotlusele, mille lisadeks on tehtud kuludid tõendavad dokumendid. Fond esitab taotluse vastavalt vajadusele, kuid mitte sagedamini kui kaks korda kalendriaasta jooksul. Parkimiskaartide administreerimise kulud hüvitab Ministeerium arvestusega 0,69 eurot edastatud kaardi kohta. Administreerimise kulu tõendavaks dokumendiks on aruandes näidatud kohalikele omavalitsustele vahendatud kaartide arv.“

Selle kokkuleppe alusel maksis Sotsiaalministeerium 2016.a Fondile kokku 13 458 eurot, millest 9 181 eurot uute kaartide trükkimise ja 4 277 eurot administreerimise kulude katteks.

### **Eesmärkide täitmise analüüs**

1. Selleks, et tagada läbi Fondi eraldatud riikliku toetuse kasutamise maksimaalne läbipaistvus ja otstarbekus on internetis EPI Koja veebilehel [www.epikoda.ee](http://www.epikoda.ee)/Fond kõigile kätte saadavad võrgustiku toetamise põhimõtted, toetuste suurused ja sotsiaalministeeriumile esitatud aruanded. Selleks, et oleks võimalik hinnata rahade sihipärasest kasutamist ja otstarbekust esitavad Liidud ja kojad sisulise töö aruanded, mis on kõigile tutvumiseks kättesaadavad Fondis.

Fondi on 2008.a auditeerinud sotsiaalministeeriumi siseauditosakond ja 2013.a viis Riigikontroll Fondis läbi auditi „Riigi asutatud sihtasutustele toetuste andmine ja nende sihipärane kasutamine“, mis toimus vastavalt 2013. aasta tööplaanile. SA EPIFond oli üks paljudest auditeeritavatest, kus RK tegi menetlustoiminguid riigilt saadud toetuse eesmärgipärase kasutamise osas.

Ministeeriumi järeldus oli, et Fondi:

- juhtimisotsused ja majandustegevus on läbipaistvad ja avatud kõigile asjast huvitatud isikutele, kuna oluline informatsioon on avaldatud kodulehel;
- raamatupidamine on korrektne, eraldise kasutamisega seotud kulud on eristatud raamatupidamises muudest kuludest ning kulused kajastavad kulu- ja maksedokumentid muudest kulu- ja maksedokumentidest. Projekti jooksul teostatud tehinguid saab tõendada nende aluseks oleva dokumentatsiooniga.

Riigikontroll ei tuvastanud Fondi vahendite kasutamisel rikkumisi ja leidis, et toetuse andmine on jälgitav ning saadud toetusi on Fond üldiselt kasutanud sihipäraselt ja õiguspäraselt.

2. Fondi nõukogu ja juhatuse ning Koja juhatuse väljatöötatud HMN-lt saadud toetuse kasutamise põhimõtete täiendamise vajalikkust arutati viimati EPI Koja 2015. aasta suvekoolis. Leiti, et suuri muudatusi/täiendusi ei ole vaja teha kuid oleks vajalik korrigeerida erinevate komponentide arvutamise algoritme, et suurendada organisatsioonide aktiivsust uute liikmete leidmisel. Selle tulemusena suurendati 2016.a maakondade toetuse arvutamise algoritmis baaskomponendi suurus veel 5% (uueks väärtuseks on 30% kogutoetusest) ning vähendati füüsiliste liikmete arvu arvestavat komponenti.

3. Vaatamata Fondi ja Koja aktiivsele tegutsemisele, ei ole õnnestunud hasartmängumaksu seaduses taastada puuetega inimeste projektide toetuseks kindlat protsenti nii, nagu see oli kuni 01.02.1996.a. kehtinud seaduses ja mis tagaks vajaliku stabiilsuse puuetega inimeste organisatsioonide tegevuseks. 5.10.2014 esitas fond ministeeriumile ettepaneku muuta hasartmängumaksu seaduse §7, et taastada hasartmängumaksu seaduses fikseeritud protsent puuetega inimeste projektide sh investeeringud tegemiseks, mida sotsiaalministeeriumi sotsiaalala asekancler toetas, kuid mida hasartmängumaksu muudatuste tegemisel ei arvestatud. Aruandeaastal tõstati uuesti arutelu hasartmängumaksu seaduse võimalikest muudatustest. Ühe võimalusena kaalutakse HMN kaotamist ja hasartmängumaksu laekumiste jagamine sihtrühmadele otse läbi ministeeriumite ning kõikide puuetega inimeste organisatsioonide toetamine võiks toimuda läbi SAEPIFondi.

EL 2004.a. laienemisega seoses võeti vastu Budapesti resolutsioon, et tagada uutes EL liikmesriikides puuetega inimeste võrgustiku adekvaatne rahastamine.

Resolutsioon märgib muuhulgas:

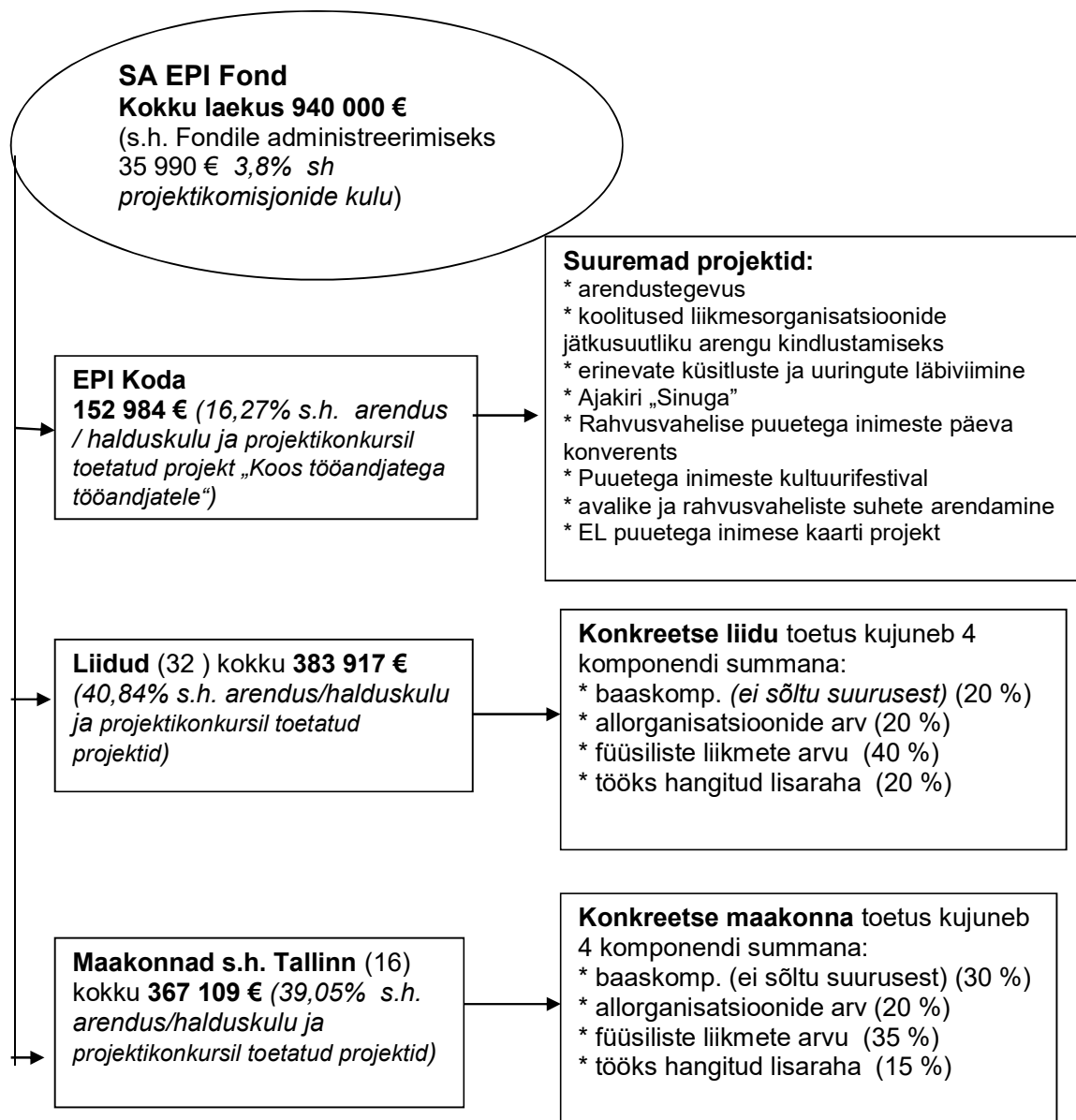
- Võimuorganid peaksid pakkuma puuetega inimesi esindavatele organisatsioonidele piisaval määral baasrahastust, võimaldamaks organisatsioonidel ellu viia väga olulist poliitika mõjutamise ning puuetega inimeste esindamise tööd. Üldiselt on suur vajadus selle järele, et võimuorganid suurendaksid puuetega inimeste esindusorganisatsioonidele osutatavat rahastust. See rahastamine peaks olema piisav, tagamaks nii tugev rahvuslik koda kui ka tugevad puudespetsiifilised organisatsioonid. Võimuorganid peaksid tagama rahastuse ka puuetega inimeste organisatsioonidele piirkondlikul ning kohalikul tasandil, et viia ellu poliitikakujundamise ning puuetega inimeste esindamistööd.
- Puuetega inimeste organisatsioonidele osutatav rahastamine ei tohiks mingil juhul piirata puuetega inimeste liikumise sõltumatust, vaid puudega inimesed peaksid saama vabalt väljendada oma soove ning nõudmisi vastavalt sättele, mida uues Euroopa põhiseaduslikus leppes on nimetatud osalusdemokraatiaks.
- Avalik rahastamine rahvuslikele kodadele peaks olema piisav, et palgata alaline tegevõtöötajaskond mis on võimeline jälgima ja mõjutama kõiki asjakohaseid poliitikavaldkondi rahvuslikul tasandil. Rahastamine peaks olema piisav, et tagada rahvuslike kohade aktiivne esindatus Euroopa ja rahvusvahelisel tasandil, kaasa arvatud võimaldada neil osaleda asjakohastel koosolekutel ning võrgustike töös.

Nimetatud resolutsioon oli edastamiseks rahvuslikele valitsustele, Euroopa Komisjonile, Euroopa Parlamendile ja kõikidele asjast huvitatud osapooltele.

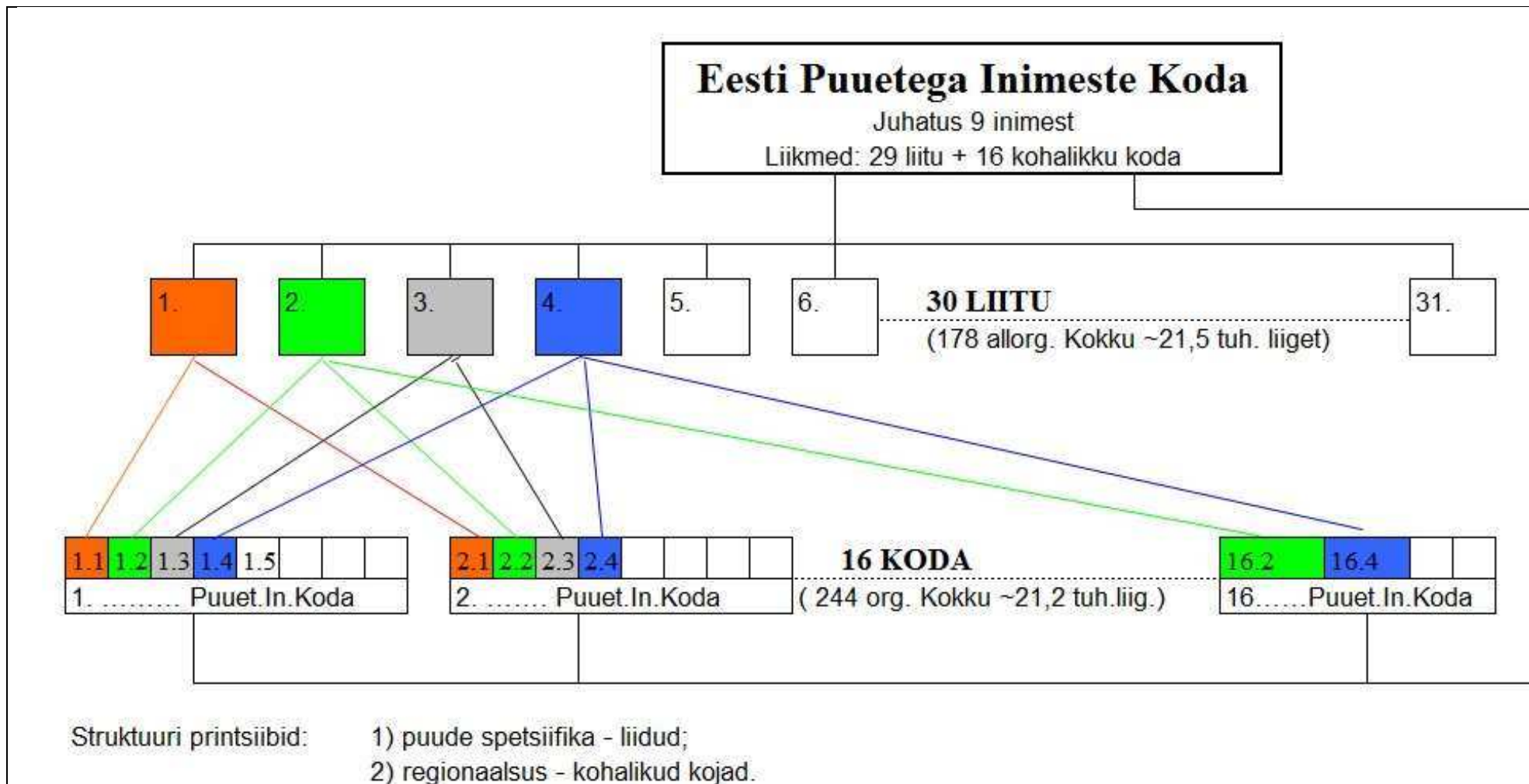
4. Nagu eelpool öeldud on Riiklikku (HMN) toetuse taotlemisel põhieesmärgiks toetada puuetega inimeste organisatsioonide võrgustikku (*31 vabariiklikult tegutsevat erineva puudega inimeste organisatsiooni ja 16 piirkondlikku koda, kes on katusorganisatsiooniks maakonna puuetega inimeste organisatsioonidele ning kes on ühinenud Eesti Puuetega Inimeste Kojaks esindades ~21 tuhat puudega inimest*) selleks, et nad saaksid kaasa aidata Vabariigi Valitsuse poolt heaks kiidetud invapoliitika üldkontseptsiooni tegevuskava ellurakendamisele ja täita invapoliitika üldkontseptsioonis puuetega inimeste organisatsioonidele määratud olulisi rolle.

Üldistatud ülevaate saamiseks esitavad organisatsioonid täiendavalt „Indikaatorite“ lisaaruannete koondi, mis näitab milliseid tegevusi ja millises mahus organisatsioonid teevad, et täita invapoliitika reegel 18-ga neile pandud rolle.

## EPI Koja puuetega inimeste võrgustiku riigipoolne (HMN) toetus läbi Fondi 2015.a.







## Tulemi jaotamise ettepanek

1. Eelmiste aastate akumuleerunud tulem	10 119
2. Aruande aasta tulem	24 719
Akumuleerunud tulem peale aastaaruande kinnitamist	34 838

Juhatus teeb 34 838 € jätta jaotamata.

## Raamatupidamise aastaaruanne

### Bilanss

(eurodes)

	31.12.2016	31.12.2015	Lisa nr
Varad			
Käibevarad			
Raha	103 009	76 928	2
Nõuded ja ettemaksud	4 302	1 659	3
<b>Kokku käibevarad</b>	<b>107 311</b>	<b>78 587</b>	
<b>Kokku varad</b>	<b>107 311</b>	<b>78 587</b>	
Kohustised ja netovara			
Kohustised			
Lühiajalised kohustised			
Võlad ja ettemaksud	6 250	2 245	4
<b>Kokku lühiajalised kohustised</b>	<b>6 250</b>	<b>2 245</b>	
<b>Kokku kohustised</b>	<b>6 250</b>	<b>2 245</b>	
Netovara			
Sihtkapital/Osakapital nimiväärtuses	66 223	66 223	
Eelmiste perioodide akumulieeritud tulem	10 119	3 583	
Aruandeaasta tulem	24 719	6 536	
<b>Kokku netovara</b>	<b>101 061</b>	<b>76 342</b>	
<b>Kokku kohustised ja netovara</b>	<b>107 311</b>	<b>78 587</b>	

## Tulemiaruanne

(eurodes)

	2016	2015
Tulud		
Annetused ja toetused	935 807	1 001 699
Muud tulud	42 797	17 868
<b>Kokku tulud</b>	<b>978 604</b>	<b>1 019 567</b>
Kulud		
Jagatud annetused ja toetused	-899 817	-963 995
Mitmesugused tegevuskulud	-7 158	-8 335
Tööjõukulud	-30 920	-32 440
Muud kulud	-16 157	-8 439
<b>Kokku kulud</b>	<b>-954 052</b>	<b>-1 013 209</b>
<b>Põhitegevuse tulem</b>	<b>24 552</b>	<b>6 358</b>
Muud finantstulud ja -kulud	167	178
<b>Aruandeaasta tulem</b>	<b>24 719</b>	<b>6 536</b>

## Rahavoogude aruanne

(eurodes)

	2016	2015
Rahavood põhitegevusest		
Laekunud annetused ja toetused	935 807	1 000 000
Laekumised kaupade müügist ja teenuste osutamisest	14 667	17 295
Muud põhitegevuse tulude laekumised	29 180	459
Väljamaksed annetusteks ja toetusteks	-899 817	-963 995
Väljamaksed tarnijatele kaupade ja teenuste eest	-23 010	-18 015
Väljamaksed töötajatele	-30 920	-32 440
Laekunud intressid	174	178
<b>Kokku rahavood põhitegevusest</b>	<b>26 081</b>	<b>3 482</b>
<b>Kokku rahavood</b>	<b>26 081</b>	<b>3 482</b>
Raha ja raha ekvivalendid perioodi alguses	76 928	73 446
<b>Raha ja raha ekvivalentide muutus</b>	<b>26 081</b>	<b>3 482</b>
Raha ja raha ekvivalendid perioodi lõpus	103 009	76 928

## Netovara muutuste aruanne

(eurodes)

			Kokku netovara
	Sihtkapital/Osakapital nimiväärtuses	Akumuleeritud tulem	
<b>31.12.2014</b>	66 223	3 583	69 806
Aruandeaasta tulem		6 536	6 536
<b>31.12.2015</b>	66 223	10 119	76 342
Aruandeaasta tulem		24 719	24 719
<b>31.12.2016</b>	66 223	34 838	101 061

## Raamatupidamise aastaaruande lisad

### Lisa 1 Arvestuspõhimõtted

#### Üldine informatsioon

31.detsembril 2016.a. lõppenud majandusaasta kohta koostatud raamatupidamise aruanne on koostatud lähtudes Eesti heast raamatupidamistavast, mis tugineb rahvusvaheliselt tunnustatud arvestuse ja aruandluse põhimõtetele ning selle põhinõuded on kehtestatud Eesti Vabariigi Raamatupidamise seaduses ning seda täiendavad Eesti Vabariigi Raamatupidamise Toimkonna juhendid (RTJ).

Aastaaruande on vastavuses Raamatupidamise seadusega ja Raamatupidamise Toimkonna juhendiga nr. 14. Kasumiaruanne on koostatud Raamatupidamise seaduse lisas 2 toodud kasumiaruande skeemi nr.1 alusel, mida on kohandatud lähtudes sihtasutuse tegevuse omapärasest Raamatupidamise Toimkonna Juhendis nr. 14 antud soovitudest. Raamatupidamise aastaaruanne on koostatud eurodes ilma komakohata.

Raha ja raha ekvivalendid.

Raha ning raha ekvivalentidena kajastatakse raha kassas ja pangas, nõudmiseni hoiuiseid ja lühiajalisi pangadeposiite. Rahavoogude aruandes kajastatakse rahavoogusid otsesel meetodil.

Nõuded ja ettemaksud.

Ostjatelt laekuvad arved on bilansis hinnatud lähtuvalt tõenäoliselt laekuvatest summadest.

Varud.

Varud võetakse arvele nende soetusmaksumuses. Varude kuludes kajastamisel ja varude Bilansilise väärtuse arvutamisel kasutatakse FIFO meetodit.

Ettevõtlustulude arvestus.

Tulu kaupade müügist kajastatakse siis, kui olulised omandiga seotud riskid ja hüved on üle läinud ostjale.

Sihtfinantseerimine.

Sihtotstarbelised tasud, annetused ja toetused on tasud, annetused ja toetused (k.a. valitsusepoolne abi), mida tuleb kasutada teatud kindla vara soetamiseks või konkreetse projekti finantseerimiseks.

Sihtotstarbelisi tasusid, annetusi ja toetusi kajastatakse SA EPI Fondis brutomeetodil. Sihtfinantseerimist kajastatakse tuluna nendes perioodides, mil leiavad aset kulud, mille kompenseerimiseks sihtfinantseerimine on mõeldud. Sihtfinantseerimine, mida saadakse eelmistel perioodidel tekkinud kulude eest või millega ei kaasne täiendavaid tulevikku suunatud tingimusi, kajastatakse tuluna perioodis, millal sihtfinantseerimine aset leidis.

Mittesihtotstarbelised tasud, annetused ja toetused on tasud, annetused ja toetused (k.a. Valitsusepoolne abi, mille kasutamine ei ole piiratud ühegi kindla vara soetamisega või konkreetse projekti finantseerimisega. Mittesihtotstarbelisi annetusi ja toetusi kajastatakse tuluna hetkel, mil nende laekumine on praktiliselt kindel. Ka riigieelarvest saadavaid mittesihtotstarbelisi vahendeid ei loeta sihtotstarbelisteks annetusteks. Riigieelarvest finantseeritava sihtasutuse eelarvetulud, juhul, kui nende kasutamiseks ei ole sätestatud spetsiifilisi tingimusi (s.t. need ei ole seotud konkreetsete varaobjektide või projektide finantseerimisega ega ole antud konkreetse ajavahemiku kulude katteks), kajastatakse tuluna hetkel, kui nende laekumine on kindel.

### Lisa 2 Raha

(eurodes)

	31.12.2016	31.12.2015
Raha sihtkapitali kontol	66 223	66 223
Raha HMN lepingu kontol	0	4
Raha halduskulu kontol	36 786	10 701
<b>Kokku raha</b>	<b>103 009</b>	<b>76 928</b>

### Lisa 3 Nõuded ja ettemaksed

(eurodes)

	31.12.2016	12 kuu jooksul
Nõuded ostjate vastu	1 305	1 305
Ostjatelt laekumata arved	1 305	1 305
Ettemaksed	2 997	2 997
Muud makstud ettemaksed	2 997	2 997
<b>Kokku nõuded ja ettemaksed</b>	<b>4 302</b>	<b>4 302</b>
	31.12.2015	12 kuu jooksul
Nõuded ostjate vastu	117	117
Ostjatelt laekumata arved	117	117
Muud nõuded	1 542	1 542
Viitlaekumised	1 542	1 542
<b>Kokku nõuded ja ettemaksed</b>	<b>1 659</b>	<b>1 659</b>

### Lisa 4 Võlad ja ettemaksed

(eurodes)

	31.12.2016	12 kuu jooksul
Võlad tarnijatele	305	305
Maksuvõlad	922	922
Muud võlad	830	830
Muud viitvõlad	830	830
Saadud ettemaksed	4 193	4 193
Muud saadud ettemaksed	4 193	4 193
<b>Kokku võlad ja ettemaksed</b>	<b>6 250</b>	<b>6 250</b>
	31.12.2015	12 kuu jooksul
Võlad tarnijatele	339	339
Maksuvõlad	928	928
Muud võlad	978	978
Muud viitvõlad	978	978
<b>Kokku võlad ja ettemaksed</b>	<b>2 245</b>	<b>2 245</b>

### Lisa 5 Sihtotstarbelised tasud, annetused ja toetused

(eurodes)

Varad bruto soetusmaksumuses



	31.12.2014	Saadud	Tagastatud	Tulu	31.12.2015
Sihtfinantseerimine tegevuskuludeks					
Sihtfinantseerimine HMN laekumistest	1 699	1 000 000	0	-1 001 699	0
<b>Kokku sihtfinantseerimine tegevuskuludeks</b>	1 699	1 000 000		-1 001 699	0
<b>Kokku sihtotstarbelised tasud, annetused ja toetused</b>	1 699	1 000 000		-1 001 699	0
	31.12.2015	Saadud	Tagastatud	Tulu	31.12.2016
Sihtfinantseerimine tegevuskuludeks					
Sihtfinantseerimine HMN laekumistest		940 000		-935 807	4 193
<b>Kokku sihtfinantseerimine tegevuskuludeks</b>		940 000		-935 807	4 193
<b>Kokku sihtotstarbelised tasud, annetused ja toetused</b>		940 000		-935 807	4 193

## Lisa 6 Muud tulud

(eurodes)

	2016	2015
puudega inimese sõiduki parkimiskaartide saatmise postikulu	13 458	17 409
Sihtotstarbeline sponsorlus	0	0
Muud	29 339	459
<b>Kokku muud tulud</b>	<b>42 797</b>	<b>17 868</b>

## Lisa 7 Jagatud annetused ja toetused

(eurodes)

	2016	2015
EPI Kojale ja tema liikmesorganisatsioonidele	899 817	963 995
<b>Kokku jagatud annetused ja toetused</b>	<b>899 817</b>	<b>963 995</b>

## Lisa 8 Mitmesugused tegevuskulud

(eurodes)

	2016	2015
Mitmesugused bürookulud	1 695	1 043
Transpordikulu (sh isikliku auto kasutamise kompensatsioon)	2 336	2 928
Sideteenused (telefon) ja postikulu	1 441	1 444
Audiitori teenus	1 024	1 024
Muud	662	1 896
<b>Kokku mitmesugused tegevuskulud</b>	<b>7 158</b>	<b>8 335</b>

## Lisa 9 Tööjõukulud

(eurodes)

	2016	2015
Palgakulu	23 209	24 347
Sotsiaalmaksud	7 711	8 093
<b>Kokku tööjõukulud</b>	<b>30 920</b>	<b>32 440</b>
Töötajate keskmine arv taandatuna täistööajale	2	2

## Lisa 10 Muud kulud

(eurodes)

	2016	2015
kaupade ja teenuste ostul tasutud käibemaks	519	433
Uute turvaelementidega parkimiskaartide (4600 tk) trükkimine	15 638	7 803
Raamatu	0	0
Muud	0	203
<b>Kokku muud kulud</b>	<b>16 157</b>	<b>8 439</b>

## Lisa 11 Muud finantstulud ja -kulud

(eurodes)

	2016	2015
Kasum (kahjum) valuutakursi muutustest	167	178
<b>Kokku muud finantstulud ja -kulud</b>	<b>167</b>	<b>178</b>

## Lisa 12 Seotud osapooled

(eurodes)

Tegev- ja kõrgemale juhtkonnale arvestatud tasud ja muud olulised soodustused	2016	2015
Arvestatud tasu	16 798	17 077

Ettevõtte puuduvad muud tehingud seotud osapooltega, peale alljärgnevate :

Seotud osapooled\*

Seotud isiku nimi ; Tehingu(te) summa aruandeaasta jooksul ; Tehingu(te) saldo aruandeaasta lõpul ; Tehingu(te) olemuse kirjeldus:

Eesti Puuetga Inimeste Koda: 152 984 € ; 0 € ; Monika Haukanõmm olles EPIKoja juhatuse esimees allkirjastas lepingud.

Eesti Kuulmispuudega Lastevanemate Liit: 12 596 € ; 0 € ; Toomas Sepp olles EKLVLiidu juhatuse esimees allkirjastas lepingud.

Sotsiaalministeerium: 940 000 € ; 4 193 € ; Sihtotstarbelise toetuse andja.

### Lisa 13 Jagatud annetused ja toetused organisatsioonide lõikes

Vastavalt RTJ 14 on HMN poolt eraldatud vahendite laekumisi aruandes on tuludena kajastatud lähtudes tulude ja kulude vastavuse printsiibist (tulu finantseerimisest kajastatakse proportsionaalselt sellega seonduvate kuludega).

Sihtotstarbeliste toetuste vahendamine:

	2016.a	2015.a
* sihtfinantseerimise vahendite vahendamine aruande perioodi laekumistest	899 817	963 995
* sihtfinantseerimise vahendite vahendamine eelneva perioodi vahenditest	0	0
<b>Rahalisi vahendeid KOKKU:</b>	<b>899 817</b>	<b>963 995</b>

2016.a oli EPI Koja liikmesorganisatsioonidel kasutada rahalisi vahendeid kokku 899 817. 2015.a organisatsioonidel üleminevaid projekte ei olnud.

2015.a oli EPI Koja liikmesorganisatsioonidel kasutada rahalisi vahendeid kokku 963 995 €, millest 99 000 € jaotati eraldi projektikonkursi alusel. 2014.a organisatsioonidel üleminevaid projekte ei olnud.

Organisatsioon	2016.a.					2015.a.						
	2016.a rahalisi vahendeid kokku, €	2016.a leping 3-3/3434, €	2016.a. ülekantud rahalisi vahendeid kokku, €	2016.a. kasutatud rahalisi vahendeid kokku, €	2017. a üleminev summa, €	2015.a rahalisi vahendeid kokku, €	2015.a leping 3-3/3260, €	2015.a lepingu 3-3/3260 lisa (proj.konkurs), €	2015.a. ülekantud rahalisi vahendeid kokku, €	2015.a. kasutatud rahalisi vahendeid kokku, €	2016. a üleminev summa, €	
<b>Maakonnad</b>												
Harjumaa sh PI Nõukoda	27 028	27 028	27 028	27 028	0	28 509	26 238	2 271	28 509	28 509	0	0
Hiiumaa sh PI Koda	12 240	12 240	12 240	12 240	0	10 771	10 771		10 771	10 771	0	0
Ida-Virumaa sh PI Koda	36 657	36 657	36 657	36 657	0	35 868	35 868		35 868	35 868	0	0
Jõgevamaa sh PI Koda	14 829	14 829	14 829	14 829	0	17 437	17 437		17 437	17 437	0	0
Järvamaa sh PI Koda	18 813	18 813	18 813	18 813	0	23 638	17 750	5 888	23 638	23 638	0	0
Läänemaa sh PI Koda	20 498	20 498	20 498	20 498	0	17 990	17 990		17 990	17 990	0	0
Lääne-Virumaa sh PI Koda	17 436	17 436	17 436	17 436	0	16 172	16 172		16 172	16 172	0	0
Põlvamaa sh PI Koda	21 413	21 413	21 413	21 413	0	21 465	21 465		21 465	21 465	0	0
Pärnumaa sh PI Koda	23 915	23 915	23 915	23 915	0	24 068	24 068		24 068	24 068	0	0
Raplamaa sh PI Koda	15 959	15 959	15 959	15 959	0	13 045	13 045		13 045	13 045	0	0
Saaremaa sh PI Koda	20 206	20 206	20 206	20 206	0	23 467	18 983	4 484	23 467	23 467	0	0
Tallinn sh PI Koda	38 765	38 765	38 765	38 765	0	38 287	38 287		38 287	38 287	0	0
Tartumaa sh PI Koda	35 812	35 812	35 812	35 812	0	35 757	35 757		35 757	35 757	0	0
Valgamaa sh PI Koda	19 071	19 071	19 071	19 071	0	21 324	21 324		21 324	21 324	0	0
Viljandimaa sh PI Nõukoda	25 874	25 874	25 874	25 598	276	27 444	27 444		27 444	27 444	0	0
Võrumaa sh PI Koda	18 593	18 593	18 593	18 593	0	18 220	18 220		18 220	18 220	0	0
<b>Maakonnad KOKKU:</b>	<b>367 109</b>	<b>367 109</b>	<b>367 109</b>	<b>366 833</b>	<b>276</b>	<b>373 462</b>	<b>360 819</b>	<b>12 643</b>	<b>373 462</b>	<b>373 462</b>	<b>0</b>	<b>0</b>
<b>Liidud</b>												
Eesti Afaasialiit	12 415	12 415	12 415	12 415	0	11 585	11 585		11 585	11 585	0	0
Eesti Allergialiit	13 811	13 811	13 811	13 811	0	13 381	13 381		13 381	13 381	0	0
Eesti Autismiühing	12 442	12 442	12 442	12 442	0	16 629	11 253	5 376	16 629	16 629	0	0
Eesti Diabeediliit	26 206	26 206	26 206	23 209	2 997	23 346	23 346		23 346	23 346	0	0
Eesti Epilepsialiit	13 198	13 198	13 198	13 198	0	12 758	12 758		12 758	12 758	0	0

Eesti Fenüülketonuu-ria Ühing	7 518	7 518	7 518	7 518	0	7 174	7 174		7 174	7 174	0
Eesti Hemofiiliaühing	8 268	8 268	8 268	8 268	0	7 584	7 584		7 584	7 584	0
Eesti Kogelejate Ühing	7 504	7 504	7 504	7 504	0	20 484	7 484	13 000	20 484	20 484	0
Eesti Kopsuliit	6 473	6 473	6 473	5 553	920	5 917	5 917		5 917	5 917	0
Eesti Kurtide Liit	17 232	17 232	17 232	17 232	0	16 682	16 682		16 682	16 682	0
Eesti Kutsehaigete Liit	19 859	19 859	19 859	19 859	0	18 687	18 687		18 687	18 687	0
Eesti Kuulmispuudega Lastevanemate Liit	12 596	12 596	12 596	12 596	0	12 209	12 209		12 209	12 209	0
Eesti Laste Südameliit	7 881	7 881	7 881	7 881	0	7 613	7 613		7 613	7 613	0
Eesti Lihasehaigete Selts	10 096	10 096	10 096	10 096	0	8 287	8 287		8 287	8 287	0
Eesti Liikumispuudega Inimeste Liit	26 469	26 469	26 469	26 469	0	30 818	25 518	5 300	30 818	30 818	0
Eesti Neeruhaigete Liit	7 456	7 456	7 456	7 456	0	7 073	7 073		7 073	7 073	0
Eesti Parkinsonihaigete Selts	13 603	13 603	13 603	13 603	0	12 808	12 808		12 808	12 808	0
Eesti Pimedate Liit	20 872	20 872	20 872	20 872	0	24 031	19 592	4 439	24 031	24 031	0
Eesti Pimekurtide Tugiliit	8 433	8 433	8 433	8 433	0	8 031	8 031		8 031	8 031	0
Eesti Psoriaasiliit	11 578	11 578	11 578	11 578	0	11 194	11 194		11 194	11 194	0
Eesti Reumaliit	16 646	16 646	16 646	16 646	0	17 055	17 055		17 055	17 055	0
Eesti Sclerpsis Multiplexi Ühing	14 162	14 162	14 162	14 162	0	13 562	13 562		13 562	13 562	0
Eesti Tsöliaakia Selts	8 701	8 701	8 701	8 701	0	6 962	6 962		6 962	6 962	0
Eesti Tsüstilise Fibroosi Ühing	7 597	7 597	7 597	7 597	0	8 972	8 972		8 972	8 972	0
Eesti Vaegkuuljate Ühing	20 040	20 040	20 040	20 040	0	19 410	19 410		19 410	19 410	0
Eesti Vaimupuudega Inimeste Tugiliit	14 816	14 816	14 816	14 816	0	32 439	17 798	14 641	32 439	32 439	0
Eesti Vähiiliit	20 680	20 680	20 680	20 680	0	19 592	19 592		19 592	19 592	0
Eesti Seljasonga- ja Vesipeahaigete Ühing	11 026	11 026	11 026	11 026	0	18 130	13 020	5 110	18 130	18 130	0
Prader-Willi Sündroomi Ühing	4 353	4 353	4 353	4 353	0	4 094	4 094		4 094	4 094	0
Eesti Puuetega Naiste Ühenduste Liit	536	536	536	536	0						
Eesti Vähihaigete Laste Vanemate Liit	346	346	346	346	0						
Eesti Põletikulise Soolehaiguse Selts	1 104	1 104	1 104	1 104	0	0	0		0	0	0
<b>Liidud KOKKU:</b>	<b>383 917</b>	<b>383 917</b>	<b>383 917</b>	<b>380 000</b>	<b>3 917</b>	<b>416 507</b>	<b>368 641</b>	<b>47 866</b>	<b>416 507</b>	<b>416 507</b>	<b>0</b>
Eesti Puuetega Inimeste Koda	152 984	152 984	152 984	152 984	0	148 356	135 535	12 821	148 356	148 356	0
<b>Kõik KOKKU:</b>	<b>904 010</b>	<b>904 010</b>	<b>904 010</b>	<b>899 817</b>	<b>4 193</b>	<b>938 325</b>	<b>864 995</b>	<b>73 330</b>	<b>938 325</b>	<b>938 325</b>	<b>0</b>

\*2016.a kasutamata summast (4 4193€) on 2 997€ Eesti Diabeediliidu lepingu pikendus tähtajaga 30.04.2017.a Eesti Kopsuliidule esitati tagasimakse nõue summas 920€ ja Viljandimaa PI Nõukojale summas 276€.